

CONTI



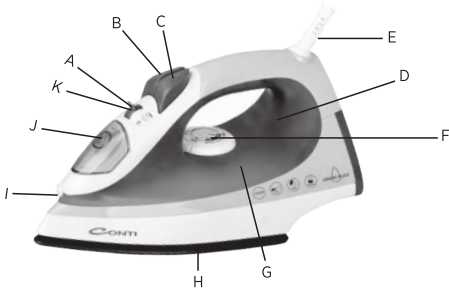
EASYMATE CU-3212 BUHARLI ÜTÜ

KULLANMA KILAVUZU

ÖNEMLİ UYARILAR

1. Cihazı kullanmadan önce lütfen talimatları okuyun.
2. Cihazı kullanmadan önce, cihazın geriliminin şebeke gerilimi ile aynı olup olmadığını kontrol edin.
3. Buharlı ütüleme yapılırken, saf su kullanmanız tavsiye edilmektedir.
4. Cihaz fişe takılıyken, kullanıcı cihazın yanından ayrılmamalı ve çocukların cihaza dokunmasını engellemelidir.
5. Cihaza su doldurmadan veya kalan suyu boşaltmadan önce lütfen cihazın fişini prizden çekin.
6. Ütüleme işlemi bittikten sonra, buhar düğmesini " " pozisyonuna getirin, ısı ayar düğmesini "0" pozisyonuna getirin, fişi prizden çıkarın ve cihazı düz ve sabit duran bir zemine dik olacak şekilde yerleştiriniz.
7. Cihazın kablosu hasar gördüğü takdirde, tehlikeli duruma maruz kalmamak için; Conti yetkili servis veya benzer vasıflara sahip kişiler tarafından yenisi ile değiştirilmelidir.
8. Cihaz prizdeyken, cihazı gözetimsiz bırakmayın.
9. Cihazın su haznesine su doldurmadan önce, cihazı fişten çekin.
10. Cihaz düz ve sabit bir zeminde kullanılmalı ve kullanılmadığı zamanlarda düz ve sabit bir zemine bırakılmalıdır.
11. Cihazı altına yerleştirirken, altına koyduğunuz zeminin sabit ve sağlam olmasına dikkat edin.
12. Cihaz düşürüldüğü takdirde veya cihazda gözle görülen bir hasarın olduğunu tespit etmeniz halinde veya cihazın sızıntı yapması halinde, cihazınızı kullanmayın.
13. Bu cihaz, 8 yaşından büyük çocuklar ve fiziksel, duyuşsal veya zihinsel kapasitesi düşük ya da deneyimi ve bilgisi olmayan kişilerce, yalnızca dikkatli gözetim altında ve cihazın güvenli şekilde kullanımı ile cihazla ilgili riskler hakkında bilgi verildikten sonra kullanılabilir. Çocuklar, bu cihazla oynamamalıdır. Kullanıcı tarafından yapılacak temizlik ve bakım işlemleri gözetimsiz çocuklar tarafından yapılmamalıdır.
14. Çocukların cihazla oynamadığından emin olmak için daima gereken dikkat gösterilmelidir.

GENEL GÖRÜNÜM



A: Buhar ayar düğmesi

B: Buhar püskürtme düğmesi

C: Su püskürtme düğmesi

D: Gösterge ışığı

E: 360 derece dönebilen güç kablosu

F: Isı ayar düğmesi

G: Su haznesi

H: Taban plakası

I: Su püskürtme deliği

J: Su doldurma kapağı

K: Kendi kendini temizleme düğmesi

KULLANIM

Ütünüze Nasıl Su Doldurulur:

Su doldurma kapağını kaldırın, hazne tamamen dolana kadar su ile doldurun ve kapağı kapatın.

Nasıl Kuru Ütüleme Yapılır:

1. Isı ayar düğmesini "0" pozisyonuna getirin, buhar düğmesini " " pozisyonuna getirin, cihazın fişini prize takın.
2. Isı ayar düğmesini, ütüleceğiniz kumaşın özelliğine uygun bir ısıya getiriniz, gösterge ışığının yandığını görünüz, ardından, ütüyü pürüzsüz ve sabit duran bir zemine dik olarak yerleştirin.
3. Gösterge ışığı söndükten sonra, ütüleme işlemine başlayabilirsiniz.

Su Püskürtme Özelliği Nasıl Kullanılır:

Su püskürtme düğmesine arka arkaya basın, su püskürtme deliğinden buharın çıktığını göreceksiniz, bu süreçte, su haznesinde daima yeterli suyun bulunmasına dikkat edin.

Buharlı Ütüleme Nasıl Yapılır:

1. Su haznesini su ile doldurun.
2. Buharlı ütüleme özelliğini kullanın, buhar düğmesini “••” veya “•••” pozisyonuna getirin, ısı ayarlama metodu, kuru ütüleme metodunda anlatılan şekildedir.
3. Gösterge ışığı söndükten sonra, buhar düğmesini “+” pozisyonuna getirin, buharın püskürdüğünü göreceksiniz, bu aşamadan sonra ütülemeye başlayabilirsiniz.
4. Ütüleme işleminiz sona erdikten sonra, ısı ayar düğmesini “0” pozisyonuna getirin, cihazın fişini prizden çıkarın, kalan suyu boşaltın ve buhar düğmesini “ ” pozisyonuna getirin.

Buhar püskürtme özelliği nasıl kullanılır:

Buhar püskürtme düğmesine basınız, taban plakasının güçlü bir buhar püskürttüğünü göreceksiniz.

Dikkat: Buhar püskürtme özelliğini kullanmak için, cihazınızı buharlı ütüleme fonksiyonuna ayarlayınız. (Isı ayar düğmesi, buhar seçeneğine çevrilmelidir.)

BAKIM VE TEMİZLİK

- Fişi çekerek şebekeden ayırın.
- Bazı kumaş havları taban üzerine yapışmış olabilir, bu durumda sirkeli suya batırdığınız kaba bir bezle tabanı silip kurulayın, aşındırıcılar veya ovma pedleri kullanmayın.
- Ütü tabanının pürüzsüzlüğünün korunması: metal nesnelere sert temasından kaçının, çizmeyin veya taban yüzeyine zarar vermeyin.
- Ütününüzün dış yüzeyini de nemli bir bezle silip, kuru bir bezle parlatın.
- Ütününüzün dış yüzeyine zarar verebilecek aşındırıcı veya sert temizleyiciler kullanmayın.
- Ütüyü asla suya veya herhangi bir sıvıya batırmayın.
- Su tankının içine sirke veya diğer kireç çözücü maddeler koymayın.
- Buhar deliklerini temizlemek için - buhar deliklerinin içinde birikmiş olan hav ve kireç kalıntılarını temizlemek için sadece nemli bir bez kullanın.



Üretici/İthalatçı
DIGICOM ELEKTRONİK PAZARLAMA A.Ş.
Halkalı Merkez Mah. Dereboyu Cad.
No: 15 Kat:3 Küçükçekmece/İstanbul
Tel: 0212 470 06 00 Pbx
Fax: 0212 471 75 78

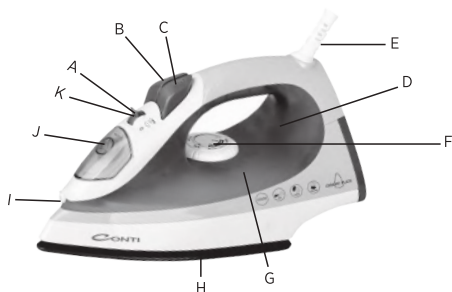
TEKNİK ÖZELLİKLER

Kullanım Ömrü: 7 yıl
Garanti Süresi: 3 yıl
Voltaj: AC 220-240V – 50/60 Hz
Güç: 2000W

ATTENTIONS

1. Please read the instructions before using the product
2. Before using, please check the voltage of the product if it is the same with the one in your home
3. When using steam ironing, you are recommended to use distilled water.
4. During the iron is electrified, operator must not leave, must not let children touch the iron.
5. When filling water or pouring out remaining water. Please pull out the wire cord plug first.
6. After using, turn the steam knob to " ", turn the temperature regulating knob to "0", pull out the plug, put the iron on the flat and stable place vertically.
7. If the supply cord is damaged, it must be replaced by them manufacturer, it's service agent or similarly qualified persons in order to avoid hazard.
8. The iron must not be left unattended while it is connected to the supply mains.
9. The plug must be removed from the socket-outlet before the water reservoirs filled with water
10. The iron must be used and rested on a stable surface.
11. When placing the iron on its stand, ensure that the surface on which the stand is placed is stable.
12. The iron is not to be used if it has been dropped, if there are visible signs of damage or if it is leaking.
13. This appliance is not intended for use by persons (including children) with reduced physical, sensory or mental capabilities, or lack of experience and knowledge, unless they have been given supervision or instruction concerning use of the appliance by a person responsible for their safety.
14. Children should be supervised to ensure that they do not play with the appliance.

OVERVIEW



- A: Steam regulating knob
- B: Steam burst button
- C: Spraying button
- D: Indicator light
- E: 360 degree rotating cord
- F: Temperature regulating knob

- G: Water tank
- H: Soleplate
- I: Spray jet
- J: Cover of water filler
- K: Self-clean button

USAGE

How to Fill Water:

Pull up the cap of water filling mouth, fill until full, push the cap back to its original position

How to Dry Iron:

1. Turn the temperature regulating knob to "0" position, turn the steam knob to "—" position, plug the wire cord to the socket.
2. Turn the temperature regulating knob to the temperature scale according to the cloth's fabric, the indicator will light on, then place the iron on the smooth and stable place vertically.
3. After the indicator goes out you can begin to iron.

How to Spray:

Press the spraying button repeatedly, steam will be sprayed out from the spraying mouth, at that time, you should keep enough water in the water tank.

HOW TO IRON WITH STEAM:

1. Fill the water tank with water.
2. For steam ironing, turn the steam knob to the “••” or “•••” position, the method for regulating temperature is the same as for dry ironing.
3. After indicator goes out, turn the steam knob to the “+” position, steam will be sprayed, you can start to iron.
4. After ironing is complete, turn the temperature regulating knob to the “MIN” position, pull out the plug, take off the water tank, pour out the remaining water, turn the steam knob to the “ ” position.

HOW TO USE STEAM BURST:

Press down the steam burst button, the base will spray out a strong steam. Attention: Steam burst must be used in steam ironing setting. (The temperature regulating knob must be turned to the steam section).

Care and Cleaning:

- Unplug the iron from the socket.
- Some naps of fabrics may be on the soleplate. In this case, wipe the soleplate with a cloth immersed in water mixed with vinegar. Do not use corrosive cleaners or scouring steel pads.
- For protection of the smoothness of the soleplate of your iron avoid hard touches with metal objects, do not scratch or damage the soleplate.
- Clean the outer surface of your iron with a damp cloth and shine with a dry one. Do not use corrosive or hard cleaners which may damage the outer surface of your iron.
- Never immerse your iron into water or any other liquid.
- Do not use vinegar or other anti-limescale substances in the water tank.
- Use only a damp cloth to clean the naps and lime residues collected in the steam holes.

TECHNICAL SPECIFICATIONS

Lifetime: 7 years

Warranty Period: 3 years

Voltage: AC 220-240V – 50/60 Hz

Power: 2000W

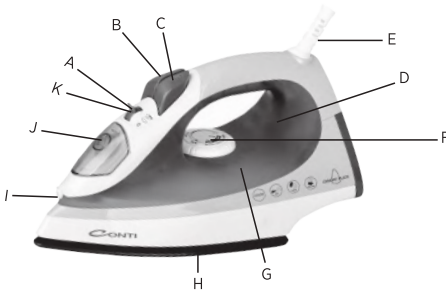


Manufacturer/Importer
DIGICOM ELEKTRONİK PAZARLAMA A.Ş
Halkalı Merkez Mah. Dereboyu Cad.
No:15 Kat:3 Küçükçekmece/İstanbul
Tel: 0212 470 06 00 Pbx
Fax: 0212 471 75 78

يرجى قراءة توجيهات الاستعمال والتعرف على خصائص ووظائف الجهاز قبل البدء بالاستعمال.

الخصائص الفنية للجهاز وطبيعته

إن مكواة ساننيم، هي مكواة كهربائية تتمتع بالعديد من الوظائف مثل ضبط الحرارة وبخ الماء والبخار وصدمة البـ والكي الجاف وغيرها. وإن تصميمه الحديث وإنتاجية الحرارة العالية تسهل وتسرع عملية الكي.



- | | |
|---|-------------------------|
| (أ) زر ضبط البخار | (خ) خزان الماء |
| (ب) زر بخ البخار | (د) لوحة القاعدة |
| (ت) زر بخ الماء | (ذ) ثقب بخ الماء |
| (ث) ضوء المؤشر | (ر) غطاء ملء الماء |
| (ج) كابيل الطاقة القابلة للدوران 360 درجة | (ز) زر التنظيف التلقائي |
| (ح) زر ضبط الحرارة | |

كيفية ملء المكواة بالماء:

ارفعوا غطاء ملء الماء، املنوا الخزان بالماء كاملاً وأغلقوا الغطاء.

كيفية الكي الجاف:

1- ضعوا زر ضبط الحرارة على وضعية (MIN)، وضعوا زر البخار على وضعية () وصلوا قابس الجهاز بأخذ الكهرباء.

2- ضعوا زر ضبط الحرارة على الخيار المناسب لخصائص القماش. وبعد رؤية ضوء المؤشر، ضعوا المكواة بالوضعية العمودية على سطح مستقيم وسليم.

3- يمكنك البدء بالكي بعد انطفاء ضوء المؤشر .

كيفية استخدام ميزة بخ الماء:

اضغطوا على زر بخ الماء، سوف ترون خروج الماء من ثقب بخ الماء، حافظوا على وجود الماء الكافي في خزان الماء دائما في هذه المرحلة.

كيفية الكي بالبخار:

1- املنوا خزان الماء بالماء.

2- استخدموا ميزة الكي بالبخار، ضعوا زر البخار على وضعية (..) أو (...). إن طريقة ضبط الحرارة هي مثل الطريقة المذكورة في طريقة الكي الجاف تماما.

3- ضعوا زر البخار على وضعية (+) بعد انطفاء ضوء المؤشر، سوف ترون بخ البخار. يمكنك البدء بالكي بعد هذه المرحلة.

4- ضعوا زر ضبط الحرارة على وضعية (MIN) بعد الانتهاء من عملية الكي، وأخرجوا قابس الجهاز من مأخذ الكهرباء، وأخرجوا خزان الماء وأفرغوا الماء المتبقي فيه وضعوا زر البخار على وضعية ().

كيفية استخدام بخ البخار:

اضغطوا على زر بخ البخار، سوف ترون بخ البخار القوي من لوحة القاعدة. تحذير: يجب ضبط المكواة على خيار الكي بالبخار من أجل استخدام ميزة بخ البخار (يجب أن يكون زر ضبط الحرارة على وضعية البخار).

التحذيرات:

- 1- يرجى قراءة التوجيهات قبل البدء باستعمال الجهاز.
- 2- يرجى التأكد من أن جهد الجهاز مناسب مع جهد الشبكة قبل البدء باستعمال الجهاز.
- 3- نتصحكم باستخدام الماء الصافي خلال الكي بالبخار.
- 4- ننصح المستخدم عدم الابتعاد عن الجهاز عندما يكون الجهاز موصولا بالكهرباء ومنع الأطفال من العبث بالجهاز ومنعهم من الاقتراب من القاعدة الساخنة.
- 5- يرجى فصل قابس الجهاز عن مأخذ الكهرباء قبل ملء الجهاز بالماء أو قبل تفريغ الماء المتبقي.
- 6- ضعوا زر البخار على وضعية () بعد الانتهاء من عملية الكي، وضعوا زر ضبط الحرارة على وضعية (MIN)، وأخرجوا قابس الجهاز من مأخذ الكهرباء، وحافظوا على أن يكون السطح الذي تضعون عليه القاعدة ثابتا وسليما خلال وضع الجهاز في قاعدته.
- 7- في حال تضرر كابيل الجهاز، يجب استبداله بكابيل جديد من قبل منتج الجهاز أو وكالة الصيانة أو الأشخاص الذين لهم المواصفات المشابهة من أجل عدم التعرض للحالات الخطرة.

- 8- لا تتركوا الجهاز دون مراقبة عندما يكون موصولا بالكهرباء.
- 9- افصلوا الجهاز عن الكهرباء قبل ملء خزان الجهاز بالماء.
- 10- يجب استعمال الجهاز على سطح مستقيم وثابت ويجب تركه على سطح مستقيم وثابت عند عدم استعماله أيضا.
- 11- حافظوا على أن يكون السطح الذي تضعون عليه القاعدة ثابتا وسليما عند وضع الجهاز في قاعدته.
- 12- لا تستعملوا الجهاز في حال سقوطه أو في حال تحديد عطل ظاهر فيه أو في حال وجود تسرب في الجهاز.
- 13- يجب عدم استعمال الجهاز من قبل الأشخاص من ذوي القدرات الجسدية والحسية والذهنية المحدودة أو الأشخاص الناقصي الخبرة والمعلومات بما فيهم الأطفال دون تقديم التوجيهات الضرورية لهم من قبل الأشخاص المسؤولين عنهم أو دون مراقبتهم.
- 14- يجب الانتباه دائما كما يجب للتأكد من عدم عبث الأطفال بالجهاز.

الخصائص الفنية

العلامة التجارية :

الموديل : 7

الجهد : 240-220

التردد : 50/60 هرتز

القدرة : W2000

اللوحة : جرانيت

YETKİLİ SERVİSLER / AUTHORIZED SERVICES

Adana	Seyhan	DÜZÜVA ELEKTRİK TİCARET	ALI MÜNİF CAD. ALTUN ÖREN İŞHANI KAT:1 NO:103	0322 351 36 27
Adana	Seyhan	DÜZÜVA ELEKTRİK	BARAJ YOLU 5 DURAK MERİH APT ALTI NO 65/D	0 322 227 22 66
Adana	kozan	LİDER SOĞUTMA	TUFANPAŞA MAH.ÜSTÜN SK.NO:65/A KOZAN	0322 515 08 85
Adana	cukurova	KEŞKİN ELEKTRİK	Güzelyahı Mah. 81185 Sokak Hızar Apt. B/Blok 6 No:10	0322 234 33 61
Adıyaman	Ceyhan	DEMİR ÖZEL SERVİS	BÜYÜKİRİM MAH. MEHMET SERİĞ YİĞİT SOK. NO: 8/A	0322 613 17 77
Adıyaman	Merkez	EGE SOĞUTMA	FRAT MAH. MEHMET AKIF CAD. NO: 101/B	0416 725 95 60
Afyon	Merkez	EGE SOĞUTMA	TURGUT REİS MAH. FEVZİ CAKMAK CAD. NO: 16/A	0416 214 95 60
Afyon	Karahisar	BARBAROS SOĞUTMA	Marulcu mah. ac060206 sok. no: 18/A Merkez - AFYONKARAHİSAR	0272 215 12 17
Ağrı	Patnos	SILA TEKNİK SERVİS	MARULCU MAH. HAVUÇCU CESME SOK. NO: 20/A	0272 215 67 76
Ağrı	Doğubeyazıt	RESPA TİCARET	ECEP TAYYIP ERDOĞAN CAD. NO: 267	0472 616 46 75
Aksaray	Merkez	BERSAN SOĞUTMA	BEYAZIT CAMİ YANI NO: 12	0472 312 25 84
Ankara	Keçiören	KOÇAK ELEKTRONİK	TASPAZAR MAH. SEHİT HALİL UĞUR SOK.ÇAĞLAYAN APT. NO: 9-10	0382 212 75 99
Ankara	Çankaya	ANKA TEKNİK	19 MAYIS MAH. MUSTAFA AŞİM KÖKSAL CAD. NO: 40/A	0312 314 24 24
Ankara	Yenimahalle	PAYDAŞ TEKNİK	CEVİZLİDERE HUZUR MAH.1218 .CADE NO:5 DİKMEN/ ANIL	0312 215 48 08
Antalya	Alanya	KARAKAYA TEKNİK	405. CAD. NO: 58/A DEMETEVLER	0312 345 72 10
Antalya	Merkez	ARAS TEKNİK	SEKERHANE MAH. YAYLA YOLU CAD. ÇİNAL SOK. NO:4/1	0242 511 28 29
Antalya	Kepez	EKİN TEKNİK	KIZILSARAY MAH. DOLAPLIDERE CAD. NO: 36/D MURATPAŞA	0242 247 44 42
Antalya	Gazipaşa	BİLAL TEKNİK	İSTİKLAL MAH. TERMINAL SOK. NO: 13/A	0555 763 00 32
Antalya	Serik	YE-KA TEKNİK	ORTA MAH. 1061 SOK.NO:12 (BELEDİYESİ ARKAS) SERİK -ANTALYA	0553 628 89 97
Amasya	Merkez	ELİT TEKNİK	PIRİNÇCI MAH. HABİBİ SOKAK NO 12 C AMASYA MERKEZ - Amasya / Amasya	0358 201 31 03
Amasya	Merzifon	ELİT TEKNİK SUBE	HARMANLAR MAH. HARMANLAR CAD. NO:58/ C - Merzifon	0358 514 07 00
Amasya	Merkez	SUN DURAK TEKNİK SERVİS	DERE MAH.ATATÜRK BULVARI ALTUN İŞ HANI	0536 420 62 17
Amasya	Suluova	SUN DURAK TEKNİK SERVİS	ORTA MAH.ÜDÜVERDİ SK NO:36	0536 420 62 17
Artvin	borçka	ÇORUH TEKNİK	güney doğu mh hükümet cd 26/a artvin	0534 978 08 09
Aydın	Merkez	ÇAN TEKNİK	Yedi Eylül mh:1004 sk no:8/a aydın	0532 763 00 74
Aydın	Nazilli	MESUT ELEKTRONİK	ZAFER MH 102 SK NO:60/A	0256 314 04 82
Bakırcılar	GÖNEN	YAKUT ELEKTRİK	RÜSTEM MAH.70 EVLER CAD. 24.SOK. NO:2/D	0266 762 50 42
Bakırcılar	Bandırma	GÜRKAN TİCARET	Paşabayır mah. Mehmetçik cad. no:91	0266 714 38 06
Bakırcılar	Susurluk	BUZ TEKNİK	MILLİKUVVETLER CADESİ ACAR İŞ PASAJI P:18	0266 865 38 38
Bartın	Merkez	SECKİN ELEKTRONİK	KİRTEPE MAH. ESKİ KONAĞ CAD. NO: 13/A	0378 227 27 28
Batman	Merkez	ŞAHİNLER ELEKTRONİK	MEYDAN MH. CUMHURİYET CD. NO.18	0488 213 17 02
Batman	Merkez	EKİNCİ ELEKTRONİK	ZİYA GÖKALP MAH. 1704 SOK. TEYMUR AP. ALTI NO: 24	0488 213 75 56
Bingöl	Merkez	YILDIZ TEKNİK BİLİŞİM	İNÖNÜ CAD. NO: 11/B	0426 214 69 69
Bingöl	Karlıova	KARTAL ELEKTRONİK	CUMHURİYET CAD. NO: 60	0426 511 26 39
Bingöl	Solhan	UZMAN ELEKTRİK	YENİ MAH. PTT KAVŞAĞI TUNÇ AP NO: 3	0539 226 81 05
Bitlis	Merkez	DİZAYN ELEKTRİK	KAZIM DIRİK CAD. KALE ALI CAD. NO: 29	0434 226 74 43
Bitlis	Tatvan	YAREN ELEKTRİK	CUMHURİYET CAD. ESKİ RENO SERVİSİ ARKASI YASAR APT ALTI NO 4	0434 827 33 35
Bitlis	Güroyamak	FURKAN ELEKTRONİK	GİRNE MH. ÜZÜM VEREN CD DEMİRCİLER SOKAK NO: 28	0356 935 29 88
Bolu	Merkez	İKLİM SOĞUTMA	KARAMANLI MAHALLESİ YEŞİL SOK.BEYZA 3 APT.NO:11	0374 212 12 32
Burdur	Merkez	METALAY TEKNİK	KONAK MAH. PAZAR CAMİİ SOK. NO: 2/2	0248 212 40 33
Burdur	Bucak	YİĞİTLER ELEKTRİK	PAZAR MAH. OKULLAR CAD. NO: 10	0248 325 77 37
Bursa	M.Kemal Paşa	OKUR TEKNİK	HANZA BEY MAH. SEHİT ZEKİ GÖKGÖZ SOK. NO: 24	0224 612 06 88
Bursa	Nilüfer	ENES TEKNİK	Esesentepe mah gökyüzü sk. no:3 NİLÜFER	0224 246 45 43
Canakkale	Merkez	PEKER ELEKTRİK	KEMALPAŞA MAH. MERSİN DEDE SOK. NO: 13/A	0286 217 94 90
Canakkale	Biga	PEGAI ELEKTRONİK	İSTİKLAL MAH. M. AKSEKİLİ SOK. NO: 28/2	0286 316 41 08
Canakkale	Gelibolu	GÜNGÖR TEKNİK	GAZİ SÜLEYMANPAŞA MAH. GAZİ SÜLEYMANPAŞA CAD. ÖZTÜRK SİTESİ NO: 1	0286 566 40 99
Canlıkr	Merkez	AYDINLI TEKNİK SERVİS	Buğday Pazarı Mh.Ahmet Talat Onay Bulvarı Dolay Apt.A BlokNo:43/13	0 376 212 03 02
Corum	iskilip	HUZUR ELEKTRİK	KALE BOĞAZI MAH. MANİFATURAÇILAR ÇARŞISI NO: 12/A	0364 511 31 22
Düzce	merkez	DS TEKNİK	serife mh.zungazı sk.no:14 merkez düzce	0353 516 58 29
Diyarbakır	Merkez	PRESTİJ SOĞUTMA	SEYH SAMIL MAH. BARIŞ CAD. ÇİÇEK AP ALTI NO: 48/A BAĞLAR	0412 235 12 32
Diyarbakır	Ergani	SERVET ELEKTRİK	KEMALİYE MAH. ATATÜRK CAD. NO: 10-A	0412 611 57 87
Elazığ	Merkez	YILMAZ BOBİNAJ	Rızaie Mah.Ertuğrul sok.No:43/B	0424 233 25 92
Erzincan	Merkez	AYDINLAR ELEKTRİK	İNÖNÜ MAH. MERKEZ ÇARŞI İŞ. SOK. NO: 5	0446 223 59 76
Erzurum	Merkez	KARDELEN SOĞUTMA	Sih Köyü Cad. No:132 Sükrüpaşa Mah. Yakutiye	0442 319 11 44
Erzurum	Merkez	TERMİK SOĞUTMA	TEBRİZKAPI CAD. NARMANLI CAMİİ KARŞISI NO: 3	0442 213 38 31
Eskişehir	Merkez	ARZU ELEKTRONİK	DELİKLİTAŞ MAH. GÜNLİHAL SOK. NO: 2/D	0222 234 87 15
Gaziantep	merkez	GÜVEN TEKNİK SERVİS	KONAK MAH. 13 NOLU SK15 NO:37 /B	0542 561 90 88
Gaziantep	Şahinbey	ÇÖZÜM TEKNİK	SARGİLLÜK MAH. KILIÇ ALI CAD. NO:8/B	0342 339 44 23
Gaziantep	sehit kamil	UÇAR MAKİNA	Korutürk Cad. No:61 Yeşilova Mah. Sehitkamil,	0342 325 96 98
Gaziantep	Nizip	ÇAPAN TEKNİK	CUMHURİYET MAH. MERMER SOK. NO: 33/A	0342 518 37 96
Gaziantep	İslahiye	NESE TİCARET	CUMHURİYET MAH. HAKKI DEMİREL CAD. NO: 8	0342 862 55 00
Giresun	Merkez	AYDIN ELEKTRİK	ÇINARLAR MAH. SOKAKBAŞI CAD. NO: 19	0454 212 39 28
Gümüşhane	SİRA	AKAR SOĞUTMA	KARACA MH ÇARŞI IÇI CDNO31/B	0456 511 73 66
Gümüşhane	Merkez	EMİROĞLU ELEKTRİK	HASANBEY MAH. HANSAHBEY CAD. NO: 9	0456 213 20 06
Hakkari	Merkez	DERYA TEKNİK	KAYACAN CAD. DİNC İŞ HANI NO: 41	0438 211 35 91
Hatay	Merkez	ACEMOĞLU SOĞUTMA	CUMHURİYET CAD. ÖZDAL PASAJI NO: 30/D	0326 212 45 57
Hatay	İskenderun	GÜLISTAN ELEKTRONİK	KURTULUŞ MAH. SEHİT ÖĞÜZ YENER CAD. NO: 42	0326 613 50 64
Hatay	Dörtöyl	ÇÖSKÜN KÜÇÜK EV ALETLERİ	SANAYİ MAH. GARAJ ALTI 4 NOLU SOK. NO:7	0 326 713 33 34
Hatay	Reyhanlı	ÖZ-İŞ SOĞUTMA	TAYFUR SÖKMEN CAD. NO: 26/B	0326 413 21 22
İğdır	Merkez	AYDIN ELEKTRONİK	ATATÜRK CAD. İĞDIR PASAJI NO: 4	0476 227 98 99
İsparta	Merkez	DETAY ELEKTRONİK	YAYLA MAH. 112 HASTANE CAD. NO: 42/B	0246 223 48 09
İcel (Mersin)	Merkez	TUFAN SOĞUTMA	MESUDİYE MAH. 5113 SOK. NO: 30	0324 337 33 93
İcel (Mersin)	Yenişehir	DİLARA ELEKTRİK	AYDINLIKLEVLER MAH. 2037 SOK. NO:7/C	0324 331 10 07
İcel (Mersin)	Erdeмли	ERDEMLİ TEKNİK SERVİS	MERKEZ MAH. MİLLİ EĞEMLİK CAD. NO: 30	0324 515 43 45
İcel (Mersin)	Tarsus	DERYA ELEKTRİK	SEHİT İŞHAK MAH. MEVLANA CAD. YILMAZ APT. C BLOK NO:5	0324 625 74 72

YETKİLİ SERVİSLER / AUTHORIZED SERVICES

İSTANBUL	BEYOĞU	AVCI TEKNİK	MERKEZ M MEHMET YAVUZ C. NO:21-A	0216 424 13 30
İstanbul Asya	Atasehir	COBANOĞLU TEKNİK	KAYISDAĞI MAH. KAYIIZ CAD. NO: 5/D	0212 364 65 51
İstanbul Asya	Sultanbeyli	AY TEKNİK 2	ABDURRAHMAN GAZI MAH. ŞANLIURFA CAD. NO: 78/B	0216 398 42 34
İstanbul Asya	Sancaktepe	AVCI TEKNİK	İNÖNÜ MAH. ESKİ ANKARA YOLU CAD. TERMAL SOK NO:3	0216 620 90 54
İstanbul Asya	MALTEPE	EKİP TEKNİK	BAGLARBAŞI MH ATATÜRK CD.KIRLANGIÇ SK.NO:10	0216 383 60 87
İstanbul Asya	Ümraniye	BENİM TAMİRCİM	YAMAN EVLER MAH ALEMĐAD CD. ALEMĐAD SK.NO:7/C	0212 505 30 53
İstanbul Asya	Ümraniye	CÖZÜM TEKNİK	ATATÜRK MAH.ÇAĞUŞBAŞI CAD. KOÇ SOK.NO:2	0216 412 00 21
İstanbul Avrupa	Bağcılar	SUNGUR TEKNİK	MERKEZ MAH. 25/2 SOK. NO: 7/A	0212 461 65 70
İstanbul Avrupa	Besiktas	DEMİR SERVİS	IHLAMUR DERE CADDES MEDDAH İŞMET SOK NO:23/B	0212 259 95 52
İstanbul Avrupa	Beyoğlu	KAKSI SERVİS	BAHRIYE CAD. KASIMPAŞA BOSTANI SOK. NO: 13/A KASIMPAŞA	0212 238 68 99
İstanbul Avrupa	Beylikdüzü	ASEM TEKNİK	GÜRPINAR MAH.TEYFİK FİKRET CD.BOLKAR STS. C/BLOK NO:16/B BEYLİKDÜZÜ	0212 880 00 07
İstanbul Avrupa	Eyüp	İKİZLER ELEKTRİK	emiyettepe mah. Maresal Fevzi cakmak cad.no:38 EYÜP	0212 627 78 83
İstanbul Avrupa	Esenyurt	ÜNAL KARDEŞLER	MERKEZ MAH. DOĞAN ARASLI CAD. 11/4 SOK. NO: 4	0212 620 11 73
İstanbul Avrupa	Büyükçekmece	BURAK TEKNİK	ATATÜRK MH.MARMARA CD.NO:6/A	0212 883 98 91
İstanbul Avrupa	K.çekmece/Sefaköy	YILDIZ ELEKTRİK SOĞ.	HALKALI CAD. ANADOLU PASAJI NO: 185/5 SEFAKÖY	0212 580 76 02
İstanbul Avrupa	Sultangazi	ATILIM ELEKTRONİK	CEBEÇİ MAH. 2472 SOK. NO: 11/A	0212 475 85 62
İstanbul Avrupa	Taksim	DOĞAN TEKNİK	PIYALE PAŞA MH GÜNEŞAĞA SK. NO:12 /A	0212 254 95 97
İstanbul Avrupa	Gaziosmanpaşa	SERVİS TEKNİK HİZMETLERİ	Sarıođ Mh.Laleli Cd.Nazlı Sk.No:1/1B	0212 616 63 67
İstanbul Avrupa	Haznedar	AKMAZ BUZ TEKNİK	GÜVEN MH ÇALIŞLAR SK.NO:35/A HAZNEĐAR	0212 575 21 13
İstanbul Avrupa	Sarıyer	HİŞAR SERVİS	Karaorman Sk.No:2/A(Malye Van Sokođu)	0 212-242 42 74
İstanbul Avrupa	Zeytinburnu	HARPUT TEKNİK	SÜMER MAH. 29/11 SOK. NO: 3/A	0212 558 23 00
İstanbul Avrupa	Silivri	GÜN TEKNİK	Alibey Mh.Akğün Silivri Cd.No:54/A	0212-727 00 68
izmir	Konak	BOYSER SERVİS	İNÖNÜ CAD. NO: 39/1 ÜÇYOL-HATAY (ALTINTAŞ OTOBÜS DURAđI)	0232 227 22 78
izmir	Ödemiş	KİMLER BİLGİSAYAR	AKINÇLAR MAH. MANOLYA SOK. NO: 5/C	0232 544 46 47
izmir	Bornova	EZGİ DTM SERVİS	FATİH SULTAN MEHMET CD.NO:34/C	0232 343 77 77
izmir	Göztepe	ATLAS TEKNİK	İNÖNÜ CAD NO:408/A SUZUDERE	0232 455 30 26
Kahramanmaraş	Eliöstan	ARZUM SOĞUTMA	GÜNEŞLİ MAH: EMNİYET CAD. NO: 15/C	0344 413 03 43
Karabük	Safranbolu	GÖKAY TEKNİK	ATATÜRK MAH. HASAN POLATKAN SOK. NO: 13	0370 712 24 97
Kastamonu	Merkez	KMS ELEKTRİK	İSMAIL BEY MAH. SEHİT ERTAN SİVRİOĞLU SOK. NO: 51	0366 214 26 96
Kayseri	Merkez	MST TEKNİK	MİMARİSİNAN MH:BAKİ CD.NO:6	0352 320 22 23
Kayseri	TALAS	AYKÜ TEKNİK	MEVLANA MH.PAPATYA CD.42/A TALAS / KAYSERİ	0253-230-15-15
Kırkkale	Merkez	SERVİS 71	Gürler mh millət cd. no:141	0318 225 25 00
Kırkkale	Merkez	BULUT ELEKTRİK	YENİDOĞAN MAH. BARBAROS HAYRETTİN CAD. NO: 13/C	0318 212 31 73
Kırkkale	Lüleburgaz	ŞENOCAK TAMİR SERVİSİ	ÖZERLER MAH. BELEDİYE HAL BİNASI NO: 1	0288 417 80 01
Kırşehir	Merkez	GARANTI SOĞUTMA	MEDRESE MAH. METİN COBANOĞLU SOK. ADALI APT. ALTI NO: 10	0386 213 54 01
Kocaeli	Karamürsel	TEK ELEKTRONİK	42TEMUZ MAH.DR.HAYRİ SAVDERTSOKAK ERTAN AP.NO:29/A KARAMÜRSEL	0262 452 58 38
Kocaeli	Merkez	DORUK TEKNİK	CENGİZ TOPEL CAD. MÜNCECİM ARIF SOK. NO:6/A	0262 331 11 66
Kocaeli	Derince	KOCAELİM TEKNİK	Sırrıpaşa Mh. Çavdar Cd. No:28 Derince	0262 229 45 46
Kocaeli	Gezbe	ONUR TEKNİK	Hacı Halil mh. yıldıız cd. no:13/A Gebze	0262 646 93 47
Konya	Merkez	İDEAL SOĞUTMA	büyük km köprü mh.mengene cd.65/A	0332 351 19 19
Konya	selçuklu	DURUKAN TEKNİK	CD. NİSANTAŞI MH. ŞAHİNAGA SK. KOLEJ SİT ALTI NO:17/A SELÇUKLU / KONYA	0332 233 40 77
Kütahya	Merkez	KARŞAN SOĞUTMA	Menderes Cd. Mumcuđı Apt. No:15 KÜTAHYA	0274 216 27 20
Malatya	Merkez	BUZÇAM TİCARET	İNÖNÜ CAD. ÖĞRETMEN EVİ KARŞISI BARUTÇU SOK. NO: 5	0422 321 51 06
Manisa	Merkez	ŞEN SOĞUTMA	ARDA MAH. KENZİ CAD. NO: 12/A	0236 232 22 72
Manisa	Akhisar	ONAR ELEKTRİK	RAGİPBEB MAH. 16. SOK. NO: 40	0236 414 60 83
Manisa	Salihi	KAR TEKNİK	CUMHURİYET MAH. BELEDİYE CAD. NO: 336/C	0236 715 09 29
Manisa	Turgutlu	ŞEN SOĞUTMA	TURAN MAH. CUMHURİYET CAD. NO: 79/A	0236 314 44 24
Mardin	kızıltepe	MEMED CAN	Yeni Mah. Ptt Cd. No: Ağulce İŞ Merkezi Kızıltepe	0482-313-59-87
Mardin	Mazıdağı	ŞEKNİN SOĞUTMA	POYRAZ MAH. YEŞİL DERİK CAD. NO: 27	0538 839 41 15
Muğla	Fethiye	NETSES ELEKTRONİK	ÇARŞI CAD. NO: 85/D	0252 614 42 78
Muğla	Milas	ŞEN ELEKTRONİK	ULUS EĞEMENLİK CAD. AVÇILAR SOK. NO: 88	0252 512 30 50
Muş	Merkez	ÖMER TEKNİK	HAL ÇIVARI PİKAPÇILAR DURAđI ÜSTÜ 167. SOK. NO: 55	0436 212 50 62
Muş	Bulanık	KOŞUNCU ELEKTRİK	ZAFER MAH ÜZÜLK CD NO:25 BULANIK	0532 061 73 63
Neveşehir	Merkez	DOĞANAY SOĞUTMA	20 TEMMUZ MAH. MUSTAFA PARAKMSİZ CAD. ALP SOK. NO: 1/B	0384 212 36 66
Niğde	Merkez	BAYKAN ELEKTRİK	ESENBEB MAH. TERMINAL CAD. BALIM SOK. NO: 2	0388 232 42 27
Ordu	Merkez	HAZAR SOĞUTMA	YENİ MH 319 SOKAK NO:17	0531 633 04 82
Ordu	Çatalpaınar	TİKENOĞLU SOĞUTMA	MERKEZ MAHHALESİ FATSA CADDESİ NO:35	0452 491 30 20
Ordu	Gök	GÖK TİCARET	BUÇAK MAHALLESİ ŞAHİNCİLİ CADDESİ NNO:8/A ALTINORDU	0452 214 66 87
Ordu	Merkez	EMİN ELEKTRİK	7 OCAK MAH. DEVLET BAHELÇİ BULVARI BAHELÇİ AP. ZEMİN KAT NO: 13	0328 814 65 82
Osmaniye	Merkez	İNÇİ TEKNİK (Yeni Servis)	7 OCAK MAH. STAD SOK. NO:30/A	0464 223 50 04
Rize	Adapazarı	TEKNİK BOBİNAJ	SEMERÇİLER MAH GÖKÇE SOKAK NO:19A SAKARYA	0464 278 44 23
Sakarya	Merkez	BUZEL SERVİS	KAVAKLAR CAD. UZUNOĞLU İŞHANI NO: 50/25	0264 271 84 97
Sakarya	Hendek	FERSA TEKNİK	MAHMUT BEY MAH. YILMAZ CAD. NO: 59	0264 614 50 14
Sakarya	Bafra	KARATAŞ TİCARET	KIZILIRMAK MAH. FEVZİ ÇAKMAK SOK. NO: 21	0362 543 04 91
Samsun	Çarşamba	ÖZKAN SOĞUTMA	ORTA MAH. TUNCER KOÇABAŞ SOK. NO: 87	0362 832 28 90
Samsun	Siirt	BATUR ELEKTRONİK	CUMHURİYET CAD. JAPON ODAŞI İ ÜSTÜ ERUH	0484-311-30-08
Siirt	Merkez	ŞEN TAMİRAT	ÜLKÜ MAH. SUAT BEDÜK CAD. NO: 35/C	0543 603 68 94
Sinop	Merkez	SENTÜRK BOBİNAJ	YENİ MAH. KEMALETTİN SAMİ PAŞA CAD. NO: 20/B	0368 261 57 48
Sivas	Merkez	TEKNİK ELEKTRİK	PASABEY MAH. ATATÜRK CAD. VAKIFLAR SİTESİ A BLOK NO: 3/G	0436 221 77 23
Sanlıurfa	Sanlıurfa	YILDIRIM ELEKTRİK	SARAYÖNÜ CAD. VATAN SK. NO:17/A	0414 215 51 40
Sanlıurfa	Viransehir	YALÇIN SOĞUTMA	YENİŞEHİR MAH. 17. CAD. NO: 10/D	0414 511 66 53
Sanlıurfa	Suruç	ÇINAR SOĞUTMA	BAŞIŞ MAH. YEŞİLOVA SOK. NO: 12/1	0414 611 46 46
Sırnak	Cizre	CEM ÖZEL SERVİSİ	KALE MAH. ESKİ BELEDİYE CAD. NO: 15	0486 616 77 82
Sırnak	Silopi	HUZUR SOĞUTMA	CUDI MAH. 61. CAD. NO: 11/A	0451 683 81 32
Teekirdađ	Babaeski	ER TEKNİK	Gazi Kemal Mah. Çömləkçi Sok. No:34/D	0288 512 00 50

YETKİLİ SERVİSLER / AUTHORIZED SERVICES

Tekirdağ	Babaeski	ER TEKNİK	GAZİ KEMAL MAH. CÖMLEKÇİ SOK. NO:34/D	0288 512 00 50
Tekirdağ	Cerkezköy,kapaklısaray,vize	MERKEZ ELEKTRONİK	G.O.P MAH.KAMBURUĞLU SK NO:2/4-A	0282 726 14 40
Tekirdağ	Cerkezköy	ÇAĞRI ELKTRONİK	GOP MH UĞUR MUMCU CD,AKBANK SOKAK NO:/1	0288 726 34 97
Tekirdağ	Çorlu	YILMAZ TEKNİK	ÇOBANÇEŞME, ATAY CD., 59850 ÇORLU/TEKİRDAĞ	0282 653 3413
Tekirdağ	Çorlu	TREE ELEKTRONİK	REŞADİYE MAH. MANDIRACI CAD. 3. SOK.NO: 18/A	0282 651 66 84
Tokat	Ertbaa	HİDRO ELEKTRİK	CUMHURİYET MAH. GAZİ BULVARI NO: 184/C	0356 715 56 01
Trabzon	Merkez	KAZAZ SOĞUTMA	KUNDURACILAR CAD. HALKEVİ SOK. GENERAL PASAJI NO: 34	0462 322 19 16
Uşak	ESME	TEKNİK BEYAZ ESYA SERVİSİ	ŞEHİT ALİ BEY MAH FAHİRİ GÜNDÜZ CD NO:23/B	0276 414 31 48
Uşak	Merkez	ERTAS SOĞUTMA	ÖZDEMİR MAH. GÜNEŞ SOK. NO: 17/E	0276 224 19 01
Van	Merkez	ÖZUSTA TAMİRAT	SEREFİYE MAH. KÜLTÜR MERKEZİ ÇIVARI DEMİRCİLER I. SOK. NO: 1/C	0432 216 34 58
YOZGAT	Sorgun	ÖZ KANAT ELEKTRİK	EMNİYET MÜDÜRLÜĞÜ ARKASI NO: 1	0432 351 95 40
Yozgat	Merkez	ÇAĞDAS SOĞUTMA	BAHCELİEVLER MAH. İSMAIL ÇETİN SK.NO:2	0354 415 77 25
Zonguldak	ÇAYCUMA	BARAN SOĞUTMA	AŞAĞI NOHUTLU MAH. SAKARYA CAD. GÜNEŞ SOK. NO: 1	0354 212 40 27
		YİĞİT TİCARET	ÇAY MAH.MİMAR SINAN CADDESİ DERE SOKAK NO:28	0372 615 65 05

TAŞIMA VE NAKLİYE SIRASINDA DİKKAT EDİLECEK HUSUSLAR

Taşıma ve nakliye işlemini orijinal ambalajı ile yapınız. İndirme-bindirme ve taşıma sırasında, ürüne maksimum dikkat gösterilmelidir. Taşıma ve nakliye sırasında ambalajın tamamen kapalı olduğundan emin olun, Ambalaja ve pakete zarar verebilecek (nem, su, darbe, vs) etkenlere karşı koruyunuz. Ürünün kullanım esnasında;

- Kırılması, deforme ve zarar görmemesine,
- Taşıma esnasında hasar ve arıza oluşmamasına,
- Vurma, çarpma, düşürme vb. dış etkenler nedeniyle zarar görmemesine dikkat ediniz,

Tüketicinin seçilmiş hakları

1-Malın ayıplı olduğunun anlaşılması durumunda tüketici:

(Ayıplı mal, tüketiciye teslimi anında, taraflarca kararlaştırılmış olan örnek yada modele uygun olmaması yada objektif olarak sahip olması gereken özellikleri taşımaması nedeni ile sözleşmeye aykırı olan maldır.)

a-Satıcıyı geri vermeye hazır olduğunu bildirerek sözleşmeden dönme,

b-Satıcıyı alıkoyup ayıp oranında satış bedelinde indirim isteme,

c-Aşırı bir masraf gerektirmediği takdirde bütün masrafları satıcıya ait olmak üzere satıcının ücretsiz onarımını isteme,

d-İmkan varsa, satıcının ayıpsız bir misli ile değişmesini isteme,

Seçilmiş haklarından birini kullanabilir. Satıcı tüketicinin tercih ettiği bu talebi yerine getirmek ile yükümlüdür.

2-Ücretsiz onarım veya malın ayıpsız misli ile değiştirilmesi hakları üretici veya ithalatçıya karşı da kullanılabilir. Bu fıkradaki haklarını yerine getirilmesi konusunda satıcı, üretici ve ithalatçı müteselsilen sorumludur. Üretici veya ithalatçı, malın kendisi tarafından piyasaya sürülmesinden sonra ayıbın olduğunu ispat ettiği takdirde sorumlu tutulmaz.

3-Ücretsiz onarım veya malın ayıpsız misliyle değiştirmesini satıcı için orantısız güçlükleri beraberinde getirecek olması halinde tüketici, sözleşmeden dönme veya ayıp oranında bedelden indirim haklarından birini kullanabilir. Orantısızlığının tayininde malın ayıpsız değeri ayıbın önemli ve diğer seçilmiş haklara başvurmanın tüketici açısından sorun teşkil etmeyeceği gibi hususlar dikkate alınır.

4-Ücretsiz onarım veya malın ayıpsız misli ile değiştirilmesi haklarından birinin değiştirilmesi durumunda bu talebin satıcıya, üreticiye veya ithalatçıya yöneltilmesinden itibaren azami 30 iş günü içinde yerine getirilmesi zorunludur.

5-Tüketicinin sözleşmeden dönme veya ayıp oranında bedelden indirim hakkını seçtiği durumlarda, ödemiş olduğu bedelin tümü veya bedelden yapılan indirim tutarı derhal tüketiciye iade edilir.

6-Seçimlik hakları kullanılmasını nedeni ile ortaya çıkan tüm masraflar, tüketicinin seçtiği hakları yerine getiren tarafça karşılanır. Tüketici bu seçimlik haklarından biri ile birlikte 11-1-2011 tarihli ve 6098 sayılı Türk borçlar kanununun hükümleri uyarınca tazminat ta talep edebilir.

GARANTİ VE TÜKETİCİ HİZMET BİLGİLERİ

1. Garanti süresi malın teslim tarihinden itibaren başlar ve 3 yıldır.
2. Bütün parçaları dahil olmak üzere malın tamamı firmamız tarafından garanti süresince garanti kapsamındadır.
3. Malın garanti süresi içerisinde arızalanması durumunda, tamirde geçen süre garanti süresine eklenir. Malın tamir süresi en fazla 20 iş günüdür. Bu süre mala ilişkin arızanın servis istasyonuna, servis istasyonunun olmaması durumunda, malın satıcısı, bayii, acentesi, temsilciliği, ithalatçısı veya imalatçısından birisine bildirim tarihinden itibaren başlar. Malın arızasının, 10 iş günü içinde giderilmemesi halinde; üretici veya ithalatçı, malın tamiri tamamlanuncaya kadar, benzer özelliklere sahip başka bir malı tüketicinin kullanımına tahsis etmek zorundadır.
4. Malın garanti süresi içinde, gerek malzeme ve işçilik, gerekse montaj hatalarından dolayı arızalanması halinde, işçilik masrafı, değiştirilen parça bedeli ya da başka herhangi bir ad altında hiçbir ücret talep edilmeksizin tamiri yapılacaktır.
5. Malın ayıplı olduğunun anlaşılması durumunda tüketici;
 - a) Satılanı geri vermeye hazır olduğunu bildirerek sözleşmeden dönme,
 - b) Satılanı alıkoyup ayıp oranında satış bedelinden indirim isteme,
 - c) Aşırı bir masraf gerektirmediği takdirde, bütün masrafları satıcıya ait olmak üzere satılanı ücretsiz onarılmasını isteme,
 - d) İmkân varsa, satılanın ayıpsız bir misli ile değiştirilmesini isteme, seçimlilik haklarından birini kullanabilir. Satıcı, tüketicinin tercih ettiği bu talebi yerine getirmekle yükümlüdür.
6. Tüketicinin ücretsiz onarım hakkını kullanması halinde malın;
 - a) Garanti süresi içinde tekrar arızalanması,
 - b) Tamiri için gereken azami sürenin aşılması,
 - c) Tamirinin mümkün olmadığı için, yetkili servis istasyonu, satıcı, üretici veya ithalatçı tarafından bir raporla belirlenmesi, durumlarında; tüketici malın bedel iadesini, ayıp oranında bedel indirimini veya imkân varsa malın ayıpsız misli ile değiştirilmesini satıcıdan talep edebilir. Satıcı, tüketicinin talebini reddedemez. Bu talebin yerine getirilmemesi durumunda satıcı, üretici ve ithalatçı müteselsilen sorumludur. Malın ayıpsız misli ile değiştirilmesinin satıcı için orantısız güçlükleri beraberinde getirecek olması halinde tüketici, sözleşmeden dönme veya ayıp oranında bedelden indirim haklarından birini kullanabilir.
7. Malın kullanma kılavuzunda yer alan hususlara aykırı kullanılmasından kaynaklanan arızaların yanı sıra aşağıda açıklanan koşullarda, ürün garantisi kapsamında girmez
 - a) Garanti Belgesi üzerinde malın seri numarasında tahrifat yapıldığı haller,
 - b) CONTI yetkili personeli ya da yetkili servisleri haricinde kişilerin cihazın tamir ve tadiline müdahale etmesi sonucu oluşan arızalar,
 - c) Cihaza bağlanan dış donanımdan (regülatör, kesintisiz güç kaynağı vb.) kaynaklanan arızalar,
 - d) Anormal voltaj düşüklüğü veya fazlalığından, hatalı elektrik tesisatından, cihazın etiketinde belirtilenden farklı bir şebeke gerilimine bağlanmasıyla oluşan arızalar,
 - e) Malın tesliminden sonraki nakiller ve yerleştirme sonucu (düşme, aşırı sarsılma, darbe vs.) oluşabilecek arızalar,
 - f) Cihazın kullanım hatalarından meydana gelen dış ve iç yüzeylerdeki bozulma, çizilme, kırılmalar ve arızalar,
 - g) Doğal olaylarının (yıldırım, sel, su baskını, deprem, yangın vs.) yol açacağı arızalar.

Garanti Belgesi'nin tekemmül ettirilerek tüketiciye verilmesi sorumluluğu tüketicinin malı satın aldığı yetkili satıcı, acente ya da temsilciliklere aittir. Tüketiciler; Şikayet ve itirazlar için tüketici mahkemelerine

ve tüketiciler hakem heyetlerine başvurabilir. Garanti belgesi ile ilgili olarak çıkabilecek sorunlar için T.C. Gümrük ve Ticaret Bakanlığı Tüketicinin Korunması ve Piyasa Gözetimi Genel Müdürlüğüne başvurabilir.

Garanti İle İlgili Olarak Müşterinin Dikkat Etmesi Gereken Hususlar;

Ürün garanti belgesini muhafaza ediniz. Garanti belgesinin ibraz edilememesi durumunda ürüne garanti dışı işlem uygulanır. Ürün yanında satın alınacak yardımcı elemanlar ve aksesuarlar ürün garantisinin dışında tutulur. Kullanma kılavuzunda zamanla ve kullanıma bağlı olarak değiştirilmesi gerektiği belirtilen sarf malzemeler garanti dışındadır. Ürünün kullanım ömrü 7 yıldır. (Ürünün fonksiyonunu yerine getirebilmesi için gerekli yedek parça bulundurma süresi.) Garanti belgesi üzerinde tahrifat yapıldığı, ürün üzerindeki orjinal seri numarası kaldırıldığı veya tahrif edildiği takdirde bu garanti geçersizdir. Ocaklarda kullanılan aksesuarlar kılavuzda belirtildiği sürede ve şekilde temizlenmelidir. Aksesuarlarda kullanım neticesinde zamanla deformasyonlar, renk değişikliği görülebilir. Bu gibi durumlar normaldir, ürünün görev ve fonksiyonlarını yerine getirmesine engel değildir ve garanti kapsamına girmez. Paslanmaz çelik ürünlerde kılavuzda belirtilen uyarılara dikkat edilmemesi halinde kararma, oksitlenme, yüzeyde dalgalanmalar ve elektrikli ocaklarda ısıya bağlı olarak sararma görülebilir. Bek brülörlerinin bulaşık makinesinde yıkanması sonucu renk değişikliği olabilir. Bu gibi durumlar garanti kapsamına girmez.

Tüketici Hizmet Bilgileri

Size en yakın CONTI Yetkili Servis acentesini öğrenmek için ürün ile beraber sağlanan yetkili servis listesine başvurabilirsiniz.

GARANTİ BELGESİ

Satın almış olduğunuz CONTI ürünü çağdaş teknolojinin tüm gereklerine uygun olarak üretilmiş olup, uzun ömürlü ve üstün bir cihazdır. Ürünü müzden en uygun şekilde yararlanmak için kullanma kılavuzunda yazılı olanları dikkatle uygulayınız. Bakım ve onarım için, sadece tüm yurda yayılmış olan Yetkili Servislerimize veya Tüketici Dayanışma Hattımıza başvurunuz. En güncel Yetkili Servis listemiz, www.contievaletleri.com.tr web sitemizde yer almaktadır.

ÜRETİCİ VEYA TEDARİKÇİ/İTHALATÇI FİRMA

MERKEZ ADRESİ : DEREBOYU CAD. NO: 15 K:3 HALKALI-İSTANBUL

UNVANI: DIGICOM ELEKTRONİK PAZARLAMA A.Ş

TELEFON: 0 212 470 06 00 (pbx)

FAX : 0 212 471 75 78

WEB: www.digicom.com.tr

E-POSTA: info@digicom.com.tr

FİRMA YETKİLİSİNİN

İMZASI – KAŞESİ :

DIGICOM ELEKTRONİK PAZARLAMA A.Ş.
Halkalı Merkez Mah. Dereboyu Cad. No:15 Kat:3
Halkalı - Kültürçücekmece - İSTANBUL
Büyük Müktelefler V.D. No:3026880
İst. Tic. Sic. No: 274498
Mersis No: 34390-0200-000011

MALIN

ÇİNSİ : BUHARLI ÜTÜ
MARKASI : CONTI
MODELİ : CU-3212 EASYMATE
BANDROL VE SERİ NO :
TESLİM TARİHİ VE YERİ :
GARANTİ SÜRESİ : 3 YIL
AZAMI TAMİR SÜRESİ : 20 İŞ GÜNÜ

SATICI FİRMANIN

UNVANI :
ADRESİ :
TELEFON :
FAKS :
FATURA TARİHİ VE NO :
E-POSTA :
FİRMA YETKİLİSİNİN İMZASI – KAŞESİ

Garanti süresinde anlaşmazlık doğduğu takdirde fatura tarihi esas alınacağından, kullanıcının Garanti Belgesi ile birlikte, fatura veya faturanın okunaklı bir fotokopisini de muhafaza etmesi gereklidir.

6502 sayılı Tüketici Kanunu madde 56'ya göre, Garanti Belgesinin tekemmül ettirilerek tüketiciye verilmesi sorumluluğu, tüketicinin malı satın aldığı satıcı bayi, acenta yada temsilciliklerine aittir. Garanti Belgeleri, satın alınan mala ilişkin faturanın tarih ve sayısı ile bandrol ve seri numarasını içermek zorundadır. Aksi takdirde geçerli değildir.

TERMS OF GUARANTEE

- Guarantee term starts as from the date of delivery of the goods and is valid for 3 years.
- If any defect due to faulty materials and workmanship occurs within this three-years guarantee period, DIGICOM will repair or replace the product at its expense.
- DIGICOM will only pay for repair or replacement if convincing proof is provided, for instance by means of a receipt, that the day on which service is claimed is within the guarantee period.
- The guarantee does not cover products and/or product parts that are subject to wear, that can be considered as consumable parts by their nature or that are made of glass.
- The guarantee is not valid if a defect is due to damage caused by incorrect use, poor maintenance (e.g. parts blocked by scale) or if alterations or repairs have been carried out by persons not authorised by DIGICOM.
- For the appliance to be used correctly, the user should strictly adhere to all instructions included in the instructions for use and should abstain from any actions or uses that are described as undesired or which are warned against in the instructions for use.
- For some products the guarantee may be subject to certain restrictions, for instance as a result of the type of material used. Guarantee restrictions, if any can be found under the heading of the directions for use.
- These guarantee restrictions do not affect your statutory rights.

The Guarantee does not cover the following issues:

- 1- Failure in following advices and terms stated in the user's guide of the product,
- 2- Scratches and damages occurred as a result of falling, impacting and such external effects after the consumer receives the product,
- 3- Using wrong electrical installation,
- 4- Attempting to repair or alter the device by a person besides the authorized DIGICOM personnel or service before consulting to an authorized service for guaranteed repairing.

The consumer has to report any conflict between him and the service stations to DIGICOM by mail or phone.

GENERAL DISTRIBUTION AND AFTER-SALES SERVICES:

DIGICOM ELEKTRONIK PAZARLAMA A.Ş.

Address: DigiCom Plaza Dereboyu Cad. No: 15 Halkalı-İSTANBUL **Tel:** (0212) 470 06 00 **pbx. Fax:** (0212) 471 75 78

Consumer Advisory Hotline: 444 76 42 **E-mail:** contiservis@digicom.com.tr / info@digicom.com.tr **Web:** www.contiev-aletleri.com.tr

CERTIFICATE OF WARRANTY

CONTI product you have purchased is manufactured in compliance with all the requirements of modern technology, and is a long life and a superior product. Please apply the instructions written in the user's guide to benefit from your product in the most proper way. For maintenance and repair, please consult only to our Authorized Services spread all through the country or to our Consumer Advisory Hotline. Our most updated list of Authorized Services are at our web site, www.contivaletteri.com.tr.

Title: DIGICOM ELEKTRONİK PAZARLAMA A.Ş.
OF THE AUTHORIZED PERSON OF THE COMPANY
SIGNATURE - STAMP :

DIGICOM ELEKTRONİK PAZARLAMA A.Ş.
Halkalı Merkez Mah. Dereboyu Cad. No:15 Kat:3
Halkalı - Küçükçekirce / İSTANBUL
Büyük Mükellefler V.D. No:026880
İst. Tic. Sic. No: 272298
Mersis No: 340000000000000000011

Digicom Plaza Dereboyu cad. No: 15 Halkalı-İSTANBUL
Tel: (0212) 470 06 00 pbx. Fax: (0212) 471 75 78

SERIAL NO :

TYPE : STEAM IRON
BRAND : CONTI
MODEL : CU-3212 EASYMATE
DATE AND PLACE OF DELIVERY :
GUARANTEE PERIOD : 3 years

TITLE :
ADDRESS :
TELEPHONE-FAX :
INVOICE DATE AND NO :
DATE, SIGNATURE, STAMP :

In case of any conflict during the Guarantee period, date of invoice shall be taken as the basis, accordingly, the user has to keep the invoice or a readable copy of the invoice along with the Certificate of Warranty.

Certificates of Warranty has to include date and number of the invoice of the purchased goods and banderole and serial number. Otherwise it shall be invalid.

CONTI



[/contievaletleri](#) [/DigicomTurkiye](#)
www.contievaletleri.com www.digicom.com.tr

Conti bir **DIGICOM** grup markasıdır.

444 ÜCRETSİZ
76 42 DESTEK
HATTI

Evimin Kalbi