

CONTI

THERMA



TR Su Isıtıcı Kullanma Kılavuzu

ENG Kettle Instructions Manual

CK-300



CONTI ürünlerini seçtiğiniz için teşekkür ederiz.

Kalite, işlevsellik ve tasarım açısından yüksek gereksinimlere uygun olarak tasarlanmış ve üretilmiş ürünleri size sunmaktan mutluluk duyuyoruz.

Ürünümüzü satın aldığınızda memnun kalacağınızdan eminiz.

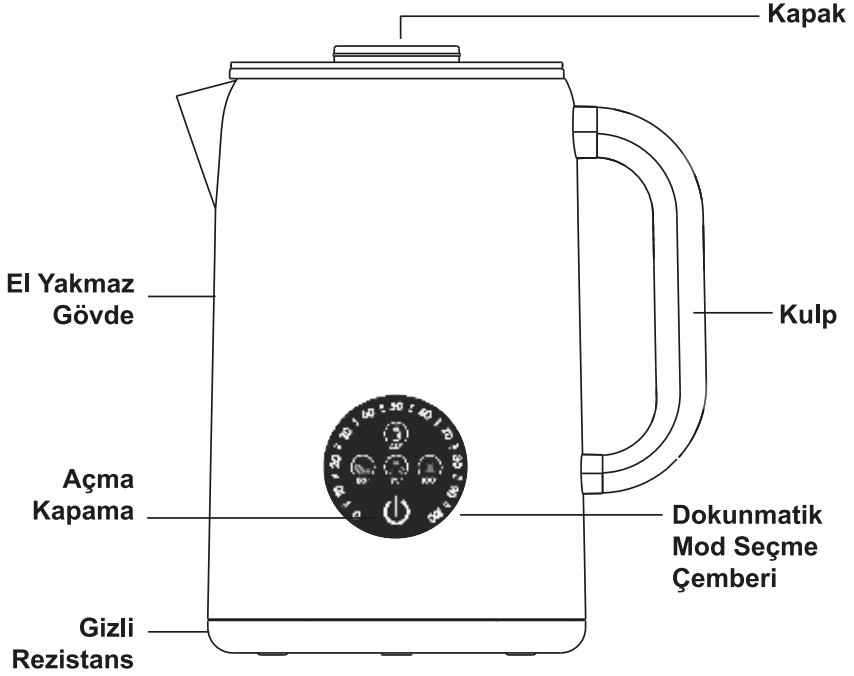
Cihazı kullanmadan önce lütfen kılavuzun tamamını dikkatlice okuyunuz.

Bu kullanma talimatları cihazın düzgün ve güvenli bir şekilde kullanılabilmesi için düzenlenmiştir.

Kendi güvenliğiniz ve diğerlerinin güvenliği için ürünü çalıştırmadan önce kullanma kılavuzunu okuyunuz.

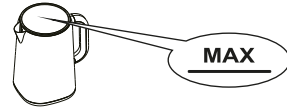
Bu kılavuzu ilerideki kullanımlar için güvenli bir yerde saklayınız.

1-Lütfen ürünü kullanmadan önce bu kullanım kılavuzunu dikkatlice okuyun ve bu kullanma kılavuzunu saklayın



2-Maksimum Su Seviyesi

Maksimum su seviyesi ürünün iç haznesinde gösterilmiştir. Maksimum su seviyesinin üstüne çıkmayınız



Altındaki simgeler



Yıkamayınız



Evsel Atıklarla Birlikte Çöpe Atmayınız

3-Kullanımdan Önce Mutlaka Okuyunuz

- Güç sağlayıcısının voltajı ile prizinizin voltajının uyumlu olup olmadığını lütfen kontrol edin,
- Ürünü düz ve kuru zeminde kullanın,
- Ürünü ateşten ve yanma tehlikesi olan alanlardan uzak tutun
- Kazalardan kaçınmak için ürünü çocukların erişemeyeceği bir alanda kullanın ve saklayın.

4-Ürün Nasıl Çalışır

- Gösterge paneline ilk dokunuşunuzla ürün bip sesi ile açılır,
- Ürün bekleme moduna girer ve güç gösterge ışığı yanıp söner,
- Dijital ekranda mevcut su sıcaklığı görüntülenir,
- Dekoratif halkaya dokunarak program seçilir,
- Çay modunu seçtiğinizde su 100 dereceye kadar kaynar ve sıcaklık 80 derecede beş saat korunur,
- Kahve modunu seçtiğinizde su 100 dereceye kadar kaynar ve sıcaklık 90 derecede beş saat korunur,
- Bitki çayı modunu seçtiğinizde su 85 dereceye kadar kaynar ve sıcaklık 80 derecede beş saat korunur,
- Biberon modunu seçtiğinizde su 45 dereceye kadar kaynar ve sıcaklık 40 derecede beş saat korunur.

5-Ürünü Kullanmadan Önce Dikkat Edilmesi Gerekenler

- İlk kullanımdan önce ürünü maksimum su seviyesine kadar su ile doldurup suyu kaynatın,
- Bu işlemi ürünün ilk temizliği için lütfen 2 kere Tamamlayın.
- Ürünü kullanırken ürünün ağzının çok sıcak olduğunu unutmayın.

6-Kuru Kaynatma Koruması

Ürün su haznesinde su yokken çalıştırılırsa kuru kaynatma koruması devreye girer ve yanma tehlikesi geçene kadar ürün kendini kilitletler. Bu durumda ürünü fişten çekin ve soğumasını bekleyin. Lütfen böyle durumlarda ürünün içinde soğuk su boşaltmayın, bu ürününüzün fonksiyonlarını yitirmesine sebep olur.

7-Temizlik ve Bakım

Temizlemeden önce, fişin prizden çıkarıldığından emin olun.

Ürünün tabanında kireç birikti ise, su haznesine 0,5 litre sirke dökün ve en az 1 saat bekletin, ardından sirkeli suyu döküp kalan tortuyu nemli bir bezle silin. Sonrasında hazneyi su ile doldurun ve kaynatın, ürünü 4-5 kez su ile durulayın, böylece kullanım için hazır olacaktır.

8-Güvenlik Uyarısı

- Güvenli kullanım sağlamak ve kazaları önlemek için lütfen kullanım talimatlarına uyun.
- Yüksek rakımlı alanlarda (2500 metre üzeri) kaynama sırasında su sıçramaları olabilir, lütfen dikkatli olun.

9-Dikkat

- Ürünün, güç kablosu veya güç tabanını suya veya diğer sıvılara daldırmak kesinlikle yasaktır.
- Diğer nesneleri ürünün içine koymayın ve sıçramalara karşı dikkatli olun.
- Ürünü sıcak su ile temas eden kısımlarına veya kapağına dokunmaktan kaçınınız.
- Bakım sırasında, ürünün alt kapağını veya güç tabanını kendiniz sökmeyin.
- Fişi, prizde uzun süre bırakmayın veya yüksek sıcaklıkta nesnelere temas ettirmeyin.
- Elektrik çarpmasını önlemek için, ürünü veya tabandaki herhangi bir açıklığa veya boşluğa iğne, tel gibi maddeler sokmayın

10-Dikkat Edilmesi Gerekenler

- Haznede su olmadığında, su eklerken, ürün kullanılmadığında, ürünü temizlerken veya hareket ettirirken ve ürün arızalandığında fişten çıkarıldığına emin olun.
- Güç kablosu hasarlıysa üretici veya yetkili servisten destek alın.
- Ürünü ve güç sağlayıcısı bir set olarak kullanılmalıdır, asla diğer güç tabanları kullanılamaz.
- Bu ürün yalnızca su kaynatmak için kullanılabilir ve su dışındaki nesnelere (örneğin, lahana, yumurta, soya sütü, çay, süt, erişte vb.) ısıtamaz, aksi takdirde üründe işlevsel arızalar meydana gelebilir.
- Su eklemeye başlamadan önce lütfen ürünü tabanından çıkarın ve su ısıtıcısının güç tabanına yerleştirmeden önce altındaki suyu kurutun.
- Kazara tutuşma nedeniyle yangın çıkmasını önlemek için ürünü ocağa yakın kullanmayın.
- Yangın riskini önlemek için düşük kaliteli prizler kullanmayın.

11-Yaralanmaya veya ölüme neden olabilecek hususlar

Ürünü gözetimsiz çalıştırmayın.

DİKKAT: Elektrikli su ısıtıcısının tabanından çıkarmadan önce kapalı olduğundan emin olun.

- Ürünün yerleştirildiği masa düzenli olarak temizlenmeli ve yağ lekelerinden arındırılmalıdır.

Teknik Özellikler

Voltaj : 220-240V AC 50/60Hz

Güç : 2000W

Garanti Süresi : 2 Yıl

Kullanım Ömrü : 7 Yıl



Üretici/Tedarikçi

DIGICOM ELEKTRONİK PAZARLAMA A.Ş.

HALKALI MERKEZ MAH. ATLAS SOK. DIGICOM PLAZA SİT.

NO:12/10 HALKALI K.ÇEKMECE İSTANBUL

Tel: 0212 470 06 00

Fax: 0212 471 75 78

TAŞIMA VE NAKLİYE SIRASINDA DİKKAT EDİLECEK HUSUSLAR

Taşıma ve nakliye işlemini orijinal ambalajı ile yapınız. İndirme-bindirme ve taşıma sırasında, ürüne maksimum dikkat gösterilmelidir. Taşıma ve nakliye sırasında ambalajın tamamen kapalı olduğundan emin olun. Ambalaja ve pakete zarar verebilecek (nem, su, darbe, vs) etkenlere karşı koruyunuz. Ürünün kullanım esnasında;

- Kırılması, deforme ve zarar görmemesine,
- Taşıma esnasında hasar ve arıza oluşmamasına,
- Vurma, çarpma, düşürme vb. dış etkenler nedeniyle zarar görmemesine dikkat ediniz.

Tüketicinin seçilmiş hakları

1-Malın ayıplı olduğunun anlaşılması durumunda tüketici:

(Ayıplı mal, tüketiciye teslimi anında, taraflarca kararlaştırılmış olan örnek yada modele uygun olmaması yada objektif olarak sahip olması gereken özellikleri taşımaması nedeni ile sözleşmeye aykırı olan maldır.)

a-Satılanı geri vermeye hazır olduğunu bildirerek sözleşmeden dönme,

b-Satılanı alıkoyup ayıp oranında satış bedelinde indirim isteme,

c-Aşırı bir masraf gerektirmediği takdirde bütün masrafları satıcıya ait olmak üzere satılanın ücretsiz onarımını isteme,

d-İmkan varsa, satılanın ayıpsız bir misli ile değişmesini isteme,

Seçilmiş haklarından birini kullanabilir. Satıcı tüketicinin tercih ettiği bu talebi yerine getirmek ile yükümlüdür.

2-Ücretsiz onarım veya malın ayıpsız misli ile değiştirilmesi hakları üretici veya ithalatçıya karşı da kullanılabilir. Bu fıkradaki haklarını yerine getirilmesi konusunda satıcı, üretici ve ithalatçı müteselsilen sorumludur. Üretici veya ithalatçı, malın kendisi tarafından piyasaya sürülmesinden sonra ayıbın olduğunu ispat ettiği takdirde sorumlu tutulmaz.

3-Ücretsiz onarım veya malın ayıpsız misliyle değiştirmesini satıcı için orantısız güçlükleri beraberinde getirecek olması halinde tüketici, sözleşmeden dönme veya ayıp oranında bedelden indirim haklarından birini kullanabilir. Orantısızlığının tayininde malın ayıpsız değeri ayıbın önemli ve diğer seçimlik haklara başvurmanın tüketici açısından sorun teşkil etmeyeceği gibi hususlar dikkate alınır.

4-Ücretsiz onarım veya malın ayıpsız misli ile değiştirilmesi haklarından birinin değiştirilmesi durumunda bu talebin satıcıya, üreticiye veya ithalatçıya yöneltilmesinden itibaren azami 30 iş günü içinde yerine getirilmesi zorunludur.

5-Tüketicinin sözleşmeden dönme veya ayıp oranında bedelden indirim hakkını seçtiği durumlarda, ödemiş olduğu bedelin tümü veya bedelden yapılan indirim tutarı derhal tüketiciye iade edilir.

6-Seçimlik hakları kullanılmasını nedeni ile ortaya çıkan tüm masraflar, tüketicinin seçtiği hakları yerine getiren tarafta karşılanır. Tüketici bu seçimlik haklarından biri ile birlikte 11-1-2011 tarihli ve 6098 sayılı Türk borçlar kanunun hükümleri uyarınca tazminat ta talep edebilir.

GARANTİ BELGESİ

Satın almış olduğunuz CONTI mamulü çağdaş teknolojinin tüm gereklerine uygun olarak üretilmiş olup, uzun ömürlü ve üstün bir mamuldür. Mamulünüzden uygun şekilde yararlanmak için kullanma kılavuzunda yazılı olanları dikkatle uygulayınız. Bakım ve onarım için, sadece tüm yurda yayılmış olan Yetkili Servislerimize veya Tüketici Dayanışma Hattımıza başvurunuz. En güncel Yetkili Servis listemiz, www.contievaletleri.com.tr web sitemizde yer almaktadır.

Garanti Belgesi Belge Numarası:
Belge Onay Tarihi:

Ünvan: DIGICOM ELEKTRONİK PAZARLAMA A.Ş.
FİRMA YETKİLİSİNİN
İMZASI - KAŞESİ:

DİGİCOM ELEKTRONİK PAZARLAMA A.Ş.
Halkalı Merkez Mah. Deseboyu Cad. No:15 Kat:3
Halkalı - Küçükçekmece / İSTANBUL
Büyük Mükellefler V.D. No:026880
İst. Tic. Sic. No: 27298
Mersis No: 81350-0268-000011

HALKALI MERKEZ MAH. ATLAS SOK. DİGİCOM PLAZA SİT. NO:12/10 HALKALI K.ÇEKMECE İSTANBUL

Tel: (0212) 470 06 00 pbx. Fax: (0212) 471 75 78

Seri No :

Cinsi : SU ISITICI
Markası : CONTI
Modeli : CK-300 THERMA
Teslim Tarihi ve Yeri :
Azami Tamir Süresi : 20 İŞ GÜNÜ
Garanti Süresi : 2 YIL

Ünvan :
Adres :
Telefon-Fax :
Fatura Tarihi ve No :
Tarih, İmza, Kaşe :

Garanti süresinde anlaşmazlık doğduğu takdirde fatura tarihi esas alınacağından, kullanıcının Garanti Belgesi ile birlikte, fatura veya faturanın okunaklı bir fotokopisini de muhafaza etmesi gereklidir.

6502 sayılı Tüketici Kanunu madde 56'ya göre, Garanti Belgesinin tekemmül ettirilerek tüketiciye verilmesi sorumluluğu, tüketicinin malı satın aldığı satıcı bayi, acenta yada temsilciliklerine aittir. Garanti Belgeleri, satın alınan mala ilişkin faturanın tarih ve sayısı ile bandrol ve seri numarasını içermek zorundadır. Aksi takdirde geçerli değildir.



Thank you for choosing CONTI products.

We are pleased to offer you products designed and manufactured in accordance with high requirements in terms of quality, functionality and design.

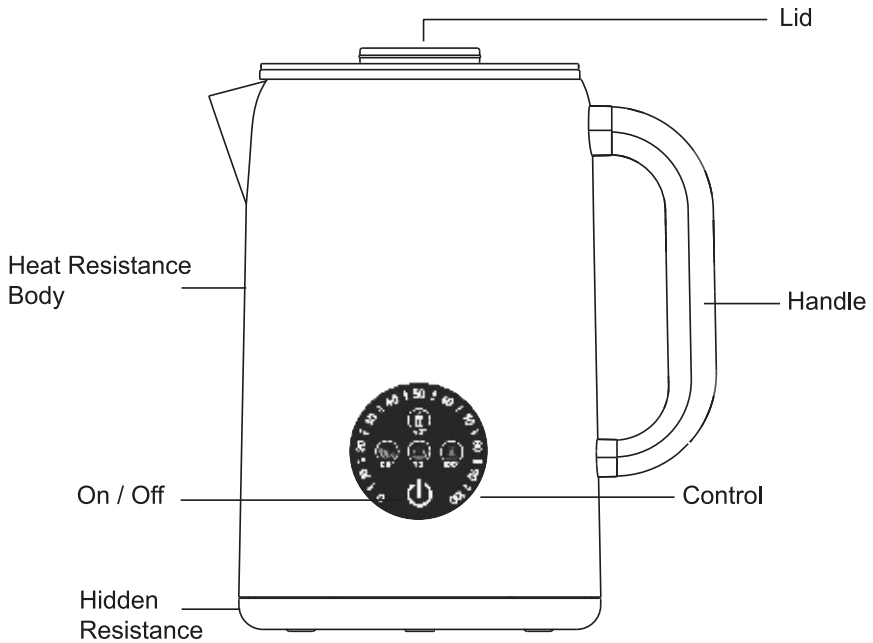
We are sure that you will be satisfied when you purchase our product.

Please read the entire manual carefully before using the device.

These operating instructions have been prepared to ensure that the device can be used properly and safely. For your own safety and the safety of others, read the user manual before operating the product.

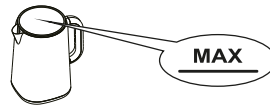
Keep this manual in a safe place for future use.

1- Please read this user manual carefully before using the product and keep this user manual



2- Maximum Water Level

Maximum water level inside the product shown in its chamber. maximum water
Do not exceed the level



Substrate icons



Do not wash



Do not throw it away with household waste.

3- Be sure to read before using

- Check whether the voltage of the power supplier is compatible with the voltage of your socket. please check,
- Use the product on flat and dry ground,



- Keep the product away from fire and areas with risk of burns.
- To avoid accidents, place the product in an area out of reach of children use and store

4- How the Product Works

- With your first touch on the display panel, the product turns on with a beep sound,
- The product enters standby mode and the power indicator light blinks,
- The current water temperature is displayed on the digital screen,
- The program is selected by touching the decorative ring,
- When you select tea mode, water boils up to 100 degrees and the temperature is 80 degrees. degree is maintained for five hours,
- When you select the coffee mode, water boils up to 100 degrees and the temperature It is preserved for five hours at 90 degrees,
- When you select herbal tea mode, water boils up to 85 degrees and the temperature It is preserved for five hours at 80 degrees,
- When you select bottle mode, water boils up to 45 degrees and the temperature Protected for five hours at 40 degrees

5- Things to Consider Before Using the Product

- Before first use, rinse the product with water to the maximum water level. fill it and boil the water,
- Please complete this process 2 times for the first cleaning of the product.
- While using the product, remember that the mouth of the product is very hot.

6- Boil Dry Protection

Dry boil protection if the product is operated with no water in the water tank. It is activated and the product locks itself until the danger of burning passes. This In this case, unplug the product and wait for it to cool down. please like this In such cases, do not pour cold water into the product, this causes it to lose its functions

7-Cleaning and Maintenance

Before cleaning, make sure the plug is removed from the socket. If limescale has accumulated on the bottom of the product, pour 0.5 liters of vinegar into the water tank and leave it for at least 1 hour, then pour out the vinegar and remove the remaining residue with a damp cloth and be silent. Then fill the chamber with water and boil, rinse the product with water 4-5 times. So it is ready for use

8- Security Warning

- To ensure safe use and prevent accidents, please follow the instructions.
- In high altitude areas (above 2500 meters), water should not be used while boiling. There may be splashes, please be careful

9-Attention

- Do not immerse the product's power cord or power base in water or other liquids. Immersion is strictly prohibited.

- Do not place other objects inside the product and be careful against splashes.
- Do not put the product on the parts that come into contact with hot water or on its cover avoid touching.
- During maintenance, do not remove the bottom cover or power base of the product by yourself. Do not disassemble.
- Do not leave the plug in the socket for a long time or expose it to high temperature objects.

10- Things to Consider

- When there is no water in the tank, when adding water, when the product is not in use, unplugged when cleaning or moving the product and when it malfunctions. Make sure it is removed.
- If the power cord is damaged, seek support from the manufacturer or authorized service.
- The product and power supply must be used as a set, never connect other power supplies.
- This product can only be used to boil water and is not intended for use other than water. objects (for example, cabbage, egg, soy milk, tea, milk, noodles, etc.) Otherwise, functional malfunctions may occur in the product.
- Before adding water, please remove the product from its base and turn the kettle on. Dry the water underneath before placing it on the power base.
- Do not place the product on the stove to prevent fire from accidental ignition.

11- Matters that may cause injury or death

Do not operate the product unattended.

ATTENTION: Turn it off before removing it from the base of the electric kettle.

- The table on which the product is placed should be cleaned regularly and free of oil stains.

Technical Specifications

Voltage : 220-240V AC 50/60Hz

Power : 2000W

Warranty Periot : 2 Years

Life Time : 7 Yıl



Üretici/Tedarikçi

DIGICOM ELEKTRONİK PAZARLAMA A.Ş

HALKALI MERKEZ MAH. ATLAS SOK. DIGICOM PLAZA SİT.

NO:12/10 HALKALI K, ÇEKMECE İSTANBUL

Tel: 0212 470 06 00

Fax: 0212 471 75 78

TERMS OF GUARANTEE

- Guarantee term starts as from the date of delivery of the goods and is valid for 2 years.
- If any defect due to faulty materials and workmanship occurs within this two-years guarantee period, DIGICOM will repair or replace the product at its expense.
- DIGICOM will only pay for repair or replacement if convincing proof is provided, for instance by means of a receipt, that the day on which service is claimed is within the guarantee period.
- The guarantee does not cover products and/or product parts that are subject to wear, that can be considered as consumable parts by their nature or that are made of glass.
- The guarantee is not valid if a defect is due to damage caused by incorrect use, poor maintenance (e.g. parts blocked by scale) or if alterations or repairs have been carried out by persons not authorised by DIGICOM.
- For the appliance to be used correctly, the user should strictly adhere to all instructions included in the instructions for use and should abstain from any actions or uses that are described as undesired or which are warned against in the instructions for use.
- For some products the guarantee may be subject to certain restrictions, for instance as a result of the type of material used. Guarantee restrictions, if any can be found under the heading of the directions for use.
- These guarantee restrictions do not affect your statutory rights.

The Guarantee does not cover the following issues:

- 1- Failure in following advices and terms stated in the user's guide of the product,
- 2- Scratches and damages occurred as a result of falling, impacting and such external effects after the consumer receives the product,
- 3- Using wrong electrical installation,
- 4- Attempting to repair or alter the device by a person besides the authorized DIGICOM personnel or service before consulting to an authorized service for guaranteed repairing.

The consumer has to report any conflict between him and the service stations to DIGICOM by mail or phone.

GENERAL DISTRIBUTION AND AFTER-SALES SERVICES:

DIGICOM ELEKTRONIK PAZARLAMA A.Ş.

Address: HALKALI MERKEZ MAH. ATLAS SOK. DIGICOM PLAZA SİT. NO:12/10 HALKALI K.ÇEKMECE İSTANBUL Tel: 0212 470 06 00 Fax: 0212 471 75 78

Consumer Advisory Hotline: 444 76 42 **E-mail:** contiservis@digicom.com.tr / info@digicom.com.tr **Web:** www.contievaletleri.com.tr

CERTIFICATE OF WARRANTY

CONTI product you have purchased is manufactured in compliance with all the requirements of modern technology, and is a long life and a superior product. Please apply the instructions written in the user's guide to benefit from your product in the most proper way. For maintenance and repair, please consult only to our Authorized Services spread all through the country or to our Consumer Advisory Hotline. Our most updated list of Authorized Services are at our web site, www.contievaletleri.com.tr.

Certificate of Warranty

Certificate Number:

Certificate Approval Date:

Title: DIGICOM ELEKTRONİK PAZARLAMA A.Ş.
OF THE AUTHORIZED PERSON OF THE COMPANY

SIGNATURE - STAMP :

DIGICOM ELEKTRONİK PAZARLAMA A.Ş.
Halkalı Merkez Mah. Dereboyu Cad. No:15 Kat:3
Halkalı - Küçükçekmece / İSTANBUL
Büyük Mükellefler V.D. No:3026880
İst. Tic. Sic. No: 272298
Mersis No: 08330002688000011

HALKALI MERKEZ MAH. ATLAS SOK. DİGICOM PLAZA SİT. NO:12/10 HALKALI K.ÇEKMECE İSTANBUL

Tel: (0212) 470 06 00 pbx. Fax: (0212) 471 75 78

Serial No :

Type : SU ISITICI
Brand : CONTI
Model : CK-300 THERMA
Date and Place of Delivery :
Guarantee Period : 2 YIL

Title :
Address :
Telephone-Fax :
Invoice Date and No :
Date, Signature, Stamp :

In case of any conflict during the Guarantee period, date of invoice shall be taken as the basis, accordingly, the user has to keep the invoice or a readable copy of the invoice along with the Certificate of Warranty.

Certificates of Warranty has to include date and number of the invoice of the purchased goods and banderole and serial number. Otherwise it shall be invalid.



**T.C. TİCARET BAKANLIĞINCA BELİRTİLEN
KULLANIM ÖMRÜ 7 YILDIR**



Seri No:



[/contievaletleri](#) [/DigicomTurkiye](#)
www.contievaletleri.com www.digicom.com.tr

Conti bir **DIGICOM** grup markasıdır.

444 ÜCRETSİZ
76 42 DESTEK
HATTI