

CONTI



CMF-501 MİNİ FIRIN

KULLANMA KILAVUZU

GÜVENLİK UYARILARI VE KULLANIM ÖNCESİ TALİMATLARI


- Kişilere ve mülke zarar verme riskini azaltmak için cihazı kullanmadan önce bütün güvenlik talimatlarını dikkatlice uygulayınız.
- Bu cihaz, güvenliklerinden sorumlu bir kişi tarafından cihazın kullanımıyla ilgili denetlenmedikçe veya talimatlar almadıkça fiziksel, duyuşsal veya zihinsel yeteneđi kısıtlı kişiler (çocuklar dahil) tarafından kullanılmak üzere amaçlanmamıştır.
- Ambalaj malzemelerini (örn. plastik poşetler, polistiren köpük, ambalaj şeritleri, vs.), ciddi yaralanmalara neden olabilecekleri için çocukların kolayca erişebileceđi bir yerde BIRAKMAYIN.
- Cihaz çalışırken ya da çalışmaya başladıktan kısa süre oldukça sıcak olacaktır; ısıtıcı yüzeylerine dokunmayınız, çocukların dokunmasına izin vermeyiniz.
- Çocuklarınızın bu ürünü kullanmasına müsaade etmeyiniz.
- Cihazı ilk kullanışta 10 dakika boş ve cam açık olarak çalıştırmanızı tavsiye ederiz. Böylece boya, imalat yađı atıkları ve izocamin ısı karşısında oluşturduđu ilk buhar ve koku cihazdan gidecek ve yemeđinize sinmeyecektir.
- Cihazınızı sadece yemeklerinizi pişirme ve ısıtma amaçlı kullanınız. Lütfen cihazınızı amacı dışında (ortamı ısıtma, ticari amaçlı, vb) kullanmayınız.
- Bu cihaz kapalı mekanda/evde kullanım için tasarlanmıştır ve başka bir amaçla veya ev dışı ticari ortamda kullanım gibi başka bir uygulamada kullanılmamalıdır.
- Cihazda bir sorun meydana gelmesi durumunda onu kendiniz tamir etmeyin, her türlü tamirat veya bakım için yetkili bir servise başvurun veya cihazı satın aldıđınız mağazaya başvurun.
- Cihazı kullanmaya başlamadan önce perde, tül, kağıt ya da yanıcı (alev alabilir) maddeleri cihazdan uzak tutunuz. Kolay tutuşabilen yada yanıcı maddeleri cihazın içine veya üzerine koymayınız.
- Cihazınızı düz, sıcaklığa ve sıçramalara hassas olmayan bir zemine yerleştiriniz.
- Cihazınızı, kablo, yada fiş su yada benzer sıvılara kesinlikle sokmayınız.
- Fişin sıcak yüzeylere temasını engelleyiniz.
- Cihazınızı çalıştırırken ilk olarak fiş prize takınız daha sonra açma kapama düğmesinden cihazınızı çalıştırınız, cihazınızı kapatırken önce düğmeden kapatınız sonra fişten çıkartınız.
- Cihazınızı, mutfak lavabosu gibi ıslak yerlere yakın bir yerde veya aşırı nemli ortamda kesinlikle kullanmayınız.
- Cihazın üstünü hava akımının sağlanabilmesi için temiz ve açık tutunuz. Hava girişinin veya çıkışının engellenmesi, cihazın zarar görmesine ve Cihazın iyi pişirememesine yol açabilir.
- Doğru bir kullanım için Cihaz yeterli derecede bir hava sirkülasyonuna sahip olmalıdır. Cihazın üzerinde 20cm, arkasında 10cm ve yanlarında 5'er cm'lik boşluklar kalmasına dikkat ediniz.
- Cihazınızın elektrik fişini, toprak hattı olan bir elektrik prizine sokunuz. Aynı prize bağlantısı olan başka bir cihazın olmamasına dikkat ediniz. Uzatma kablosu kullanmanızı tavsiye etmiyoruz. Eğer kullanmanız gerekirse cihazın kablosunun özelliklerinde bir uzatma kablosu kullanınız.
- Cihazda işaretli olan voltaj aralığının yerel şebekeyle aynı olup olmadığını kontrol ediniz. Cihazı, cihaz üzerinde belirtilenden farklı herhangi bir voltajda kullanmaktan kaynaklanabilecek herhangi bir hasar veya yaralanma ile ilgili sorumluluk kabul ETMİYORUZ, yanlış voltaj kullanmak tehlikelidir ve cihazda yangına veya hasara yol açabilir.
- CONTI ürünler üzerinde teknik, fonksiyonel ve estetik deđişiklik yapma hakkını saklı tutar.

KONTROL PANOSU TANIMI VE KULLANILMASI

NOT: Bu özelliklerin hepsi fırınınızda olmayabilir.

Zaman Ayar Düğmesi:  Süre bitiminde elektrik otomatik olarak kesilir.

DİKKAT: Termostat ve fırın kontrol düğmesi açık konuma getirildiği halde zaman saati ayarlanmış ya da 'ON' konumuna getirilmemiş ise fırınınız çalışmayacaktır.

Termostat Ayar Düğmesi:  '0' konumunda saat yönünde çevirerek istenilen seviyede ayarlanabilir.

Rezistans Kontrol Düğmesi:



SADECE ÜST REZİSTANS (ISITMA)



SADECE ALT REZİSTANS



HER İKİ REZİSTANS AYNI ANDA ÇALIŞIR

Defrost(Buz Çözme Özelliği):  Termostatı 80°C ye ayarlayın, zaman ayarını 15 dakikaya getirin, alt-üst rezistansı çalıştırın.

Laboratuvarımızda test edip pişirme değerlerini tespit ettiğimiz yiyecek çeşitlerinin bilgilerini aşağıdaki tabloda bulabilirsiniz. Pişirme süreleri şebeke voltajı, pişecek malzeme niteliği, miktar ve sıcaklığa bağlı olarak farklılık gösterebilmektedir. Bu değerleri kullanarak pişireceğiniz yemekler damak tadınıza uygun olmayabilir. Denemeler yaparak farklı lezzetler ve damak tadınıza uygun sonuçlar elde etmek için farklı değerler belirleyebilirsiniz.

YİYECEKLER	PİŞİRME SÜRELERİ (DK)	DERECE
TAVUK	50-60	200-220
KREMALI KEK	20-30	160-170
ELMALI KEK	20-25	170-180
KEK	35-40	160-170
PIZZA VE BÖREK	40-50	150-175
KIRMIZI ET	35-45	200-220
BALIK	20-35	160-175


TAŞIMA - NAKLİYE

NOT: Fırınınızın kullanma kılavuzu, varsa styrapor ve kutusu fırınınızın parçalarıdır, atmayınız.

1-Orijinal kutusunda cihazınızı taşımanızı tavsiye ediyoruz. Orijinal kutusu yok ise tel izgara ve tepsinin nakliye sırasında hareketini önlemek için bantlayınız, fırınınızı koruyacak yumuşak bir bezle sararak taşıyınız. Ön kapak camına veya diğer yüzeylere gelebilecek darbelere karşı önlem alınız. Yanlış ambalajlama esnasında plastik parçalar kırılabilir, elektrik aksamı zarar görebilir.

2-Fırının üstüne kendi ağırlığının üzerinde yük koymayınız.

3-Taşıma sırasında ürünü normal konumunda tutunuz.

 Ürünün müşteriye tesliminden sonra yükleme, boşaltma ve taşıma sırasında oluşan arızalar ve hasarlar garanti kapsamına dahil değildir.

FIRIN VE KUMANDA PANELİNİN AÇIKLAMASI



1- Kumanda Paneli	5- Fırın Ayakları
2- Fırın Gövdesi	6- Yuvarlak Tepsisi (Opsiyon)
3- Kumanda Düğmeleri	7- Kare Tepsisi
4- Fırın cam kapağı	8- Tel Izgara

Fırının Teknik Bilgileri

-Fırının dış çevresi elektrostatik toz boya ile kaplanmıştır. İç gövde aluzing, tepsiler emaye kaplamalıdır.

Besleme Gerilimi: 220-240 V / 50-60 Hz

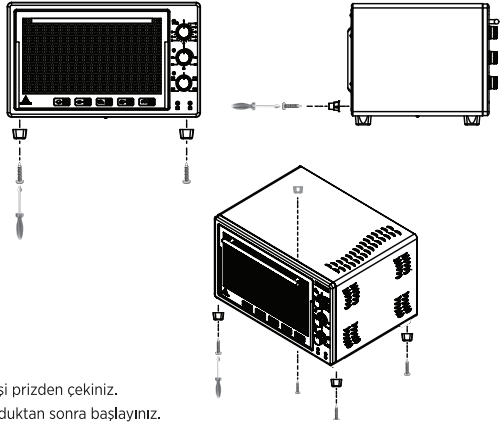
Fırın Gücü: 1800W

Termostat: 50-250° kadar ayarlanabilir.

Zamanlayıcı: 90 dk kadar zaman ayarı



PLASTİK PARÇALARIN MONTAJI FITTING OF PLASTIC PARTS



TEMİZLİK

- Temizliğe başlamadan önce fişi prizden çekiniz.
- Temizliğe fırın tamamen soğuduktan sonra başlayınız.
- Tanecik içermeyen krem veya sıvı temizleyiciler kullanınız.
- Temizlik için asit, tiner, yanıcı ve aşındırıcı (toz deterjan) maddeler ve malzemeler (telli bulaşık süngeri, ovma teli) kullanmayınız.
- Tepsi ve aksesuarları sıcak sabunlu su ile yıkayabilirsiniz.
- Fırının iç ve dış yüzeyini sabunlu nemli bir bezle temizleyin. Fırını kesinlikle su dolu lavabo içine veya akan muslukta yıkamayınız.
- Dökülen yağ, limon gibi asitli maddelerin derhal temizlenmesi tavsiye edilir.

ATIK YÖNETİMİ



- Sorumlu bir satıcı olarak çevreye duyarlıyız. Çevre korunmasına siz de katkıda bulunabilirsiniz.
- Bu nedenle cihazı, paketleme malzemelerinin ve varsa aksesuarlar ile pillerin doğru atılmasına dikkat etmenize teşvik ediyoruz.
- Bu doğal kaynakların korunmasına yardım eder ve cihazın sağlığı ve çevreyi koruyacak biçimde geri dönüştürülmesini sağlar.
- Cihazı ve paketini yerel yasa ve yönetmeliklere uygun olarak atmalısınız.
- Cihaz ve aksesuarların kullanım ömürlerinin sonuna geldiğinde ev atıklarından ayrı olarak atılmalıdır.
- Atık ve geri dönüşüm için yerel yetkililere başvurun.

PROBLEM ÇÖZME

Sorun Giderme

- Fırın çalışmıyor.
- Pişirirken rahatsız edici bir koku oluşuyor.
- Gıda hala soğuk veya tam pişmiyor.
- Yiyeceğinizin altı veya üstü istediğiniz gibi pişmiyor.
- Fırın camı kırık.
- Fırın çalışırken olağan dışı ses yapıyor.
- Fiş prize takılı mı?
- Pişirme programı ayarlı mı?
- Pişirme fonksiyonlarından biri seçildi mi?
- Zaman saati ayarlandı mı?
- Termostat derecesi ayarlandı mı?
- İlk kullanımda hafif bir koku ve duman oluşabilir. Bu bir arıza değildir.
- Pişme süresini veya sıcaklığını artırın.
- Voltajı kontrol edin.
- Yaşadığınız soruna göre bir alt veya üst tepsiye alın.
- Rezistans ısıklarının yandığına emin olun.
- Kesinlikle fırını çalıştırmayın.
- Yetkili Servise başvurun.
- Voltajı kontrol edin.
- Turbo fan arızalı olabilir Yetkili Servise başvurun.



Eğer arıza halen giderilmediyse size en yakın CONTI Yetkili Servisine başvurun.

TEKNİK ÖZELLİKLER

Kullanım Süresi: 10 yıl

Garanti Süresi: 2 yıl

Voltaj: 220 - 240V AC 50/60 Hz

Güç: 1800W

Class: I

Kapasite: 42 Lt



Üretici/Tedarikçi
DIGICOM ELEKTRONİK PAZARLAMA A.Ş.
Halkalı Merkez Mah. Atlas Sk.
DIGICOM Plaza Sıt. NO:12/10
Halkalı Küçükçekmece/Istanbul
Tel: 0212 470 06 00 Pbx
Fax: 0212 471 75 78

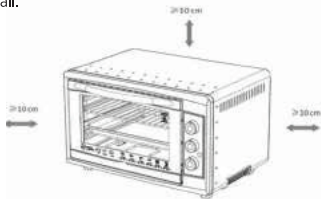
Thank you for purchasing our product. Please read all the instructions before using for your safety and for the safety of appliance, and keep the instruction manual for future use.

WARNINGS

- This appliance is intended for domestic household use only and should not be used for any other purpose or in any other application, such as for non-domestic use or in a commercial environment.
- If the supply cord is damaged, it must be replaced by the manufacturer, its service agent or similarly qualified persons in order to avoid a hazard.
- This appliance can be used by children aged from 8 years and above and persons with reduced physical, sensory or mental capabilities or lack of experience and knowledge if they have been given supervision or instruction concerning use of the appliance in a safe way and understand the hazards involved. Children shall not play with the appliance. Cleaning and user maintenance shall not be made by children unless they are older than 8 and supervised.
- Keep the appliance and its cord out of reach of children less than 8 years.
- The appliance is not intended to be operated by means of an external timer or separate remote-control system.
- The surfaces are liable to get hot during use.
- The temperature of accessible surfaces may be high when the appliance is operating.
- For the details on how to clean surfaces in contact with food, please see section "Cleaning and maintenance" on page 12.
- Do not touch hot surface. Use the handle while moving the product.

IMPORTANT SAFETY INSTRUCTIONS

1. Unplug oven from the mains socket when not in use and before cleaning. Allow to cool before cleaning or handling.
2. To avoid burns, use extreme caution when removing tray/rack or disposing of hot grease.
3. Do not place paper, cardboard, plastic in the oven.
4. Oversize foods and metal utensils must not be inserted in the oven as they may cause a risk of fire or electric shock.
5. A fire may occur if the oven is covered or touching flammable materials such as curtains, drapes or wooden panels when in operation.
6. Do not store any items on top of the oven when in operation.
7. The appliance must be used in a well-ventilated room.
8. The rear surface of appliance shall be placed against a wall.



BEFORE FIRST USE

Remove all packaging materials and wipe the outside of the appliance with a damp cloth.

Wash the baking rack and tray in warm soapy water. Dry thoroughly before using.

Place the oven on a stable flat surface. Be sure that no other appliances are plugged into the same circuit with the oven.

CONTROL SETTINGS

TEMPERATURE SETTING



Turn the thermostat knob clockwise to the desired temperature up to 220°C. Allow 5-10 minutes for the oven to preheat before cooking.

TIMER SETTING



The timer can be set up to 90 minutes. The oven will not work without the timer being set. To set the required operating time, turn the timer knob clockwise. The red indicator light will illuminate. After the time has elapsed, a bell sound will be heard.

Adjusting Time

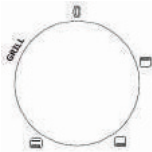
Timer can be changed during cooking. Turn the timer knob to the required time.

NOTE: When setting the timer knob for less than 10 minutes, always turn the timer knob to over 20 minutes and then rotate back to your selected time. This will ensure a safe and accurate timer setting.

Stay On

If you want to use the oven without timer control, turn the timer knob to the "ON" position. The oven will ork unless the timer knob is set to the "0" position.

FUNCTION SETTING



Upper Heating: Only the top heating element will heat up.



Lower heating: Only the bottom heating element will heat up



Convectional: The top and bottom heating elements will heat up.

GRILL Super grill: Upper double heating elements will heat up.

After cooking

When cooking is complete turn the function knob to the "0" position.

When removing food from the oven, use an oven glove.

CLEANING AND MAINTENANCE

- Unplug the appliance from the mains socket and allow it to cool completely before cleaning.
- Clean the outside of the appliance with a damp cloth. Do not immerse in water.
- Wash the baking trays, skewer set and rack in warm soapy water. Rinse and dry them thoroughly before use.
- Never use abrasive or chemical cleaning agents.

Surfaces in contact with food should be cleaned regularly to avoid cross contamination from different types of food, the use of hot clean water with a mild detergent is advisable when dealing with surfaces that come into contact with food. Correct food hygiene practices should always be followed at all times to avoid possibility of food poisoning /cross contamination.

For models with hot plate:

Do not touch any part of the hot plates with bare hands or with any other tool when they are in operation.

To clean the hot plates disconnect the oven from the power and wait for the oven to cool.

Do not scratch the surface of the hot plates to clean it.

The correct placement of cooking accessories like pot, saucepan, etc. on the hot plates are shown below.



CORRECTWRONGWRONG

Do not place any food directly on the hot plates.

Operate your oven to grounding plug securely 16A



This product is in strict conformity with all the valid directives of European Union applying on this type of electrical appliances.

WARNING

- 1.The device is not intended for use by persons with reduced physical or mental capacity or young children unless related to these instructions for use of the device and are supervised by a responsible and competent adults have been given.
- 2.Children should be supervised to make sure that they do not play with the device.



This symbol on our product proves its compatibility with the EU Directive 2002/96 concerning proper disposal of waste electric and electronic equipment (WEEE).

This symbol indicates that this product must not be disposed of with your other waste. You must hand it over to a designated collection point for the recycling of electrical and electronic equipment waste. The disposal of the product should obey all the specific Community waste Management legislations. Contact your local city office, your waste disposal service or the place of purchase for more information on the collection.

ENVIRONMENT FRIENDLY DISPOSAL

You can contribute to environmental protection!

Please follow the local regulations: Take the inoperable electrical devices to appropriate disposal's centers. This appliance's packaging material is recyclable. Help recycle it and protect the environment by dropping it off in the municipal receptacles provided for this purpose. Your appliance also contains a great amount of recyclable material. It is marked with this label to indicate the used appliances that should not be mixed with other waste. This way, the appliance recycling organised by your manufacturer will be done under the best possible conditions, in compliance with European Directive 2002/96/EC in combination with 2003/108/EE and 2012/19/EU on Waste Electrical and Electronic Equipment. Contact your town hall or your retailer for the used appliance collection points closest to your home. We thank you doing your part to protect the environment.

WE DO NOT TAKE ANY RESPONSIBILITY FOR ANY DAMAGES CAUSED BY NOT FOLLOWING THE INSTRUCTION'S MANUAL MENTIONED ABOVE.

TECHNICAL SPECIFICATION

Lifetime: 10 years

Warranty Period: 2 years

Voltage: 220 - 240V AC 50/60 Hz

Power: 1800W

Class: I

Capacity: 42 Lt



Manufacturer/Supplier
DIGICOM ELEKTRONİK PAZARLAMA A.Ş.
Halkalı Merkez Mah. Atlas Sk.
DIGICOM Plaza Sıt. NO:12/10
Halkalı Küçükçekmece/İstanbul
Tel: 0212 470 06 00 Pbx
Fax: 0212 471 75 78

GARANTİ VE TÜKETİCİ HİZMET BİLGİLERİ

1. Garanti süresi malın teslim tarihinden itibaren başlar ve 2 yıldır.
2. Bütün parçaları dahil olmak üzere malın tamamı firmamız tarafından garanti süresince garanti kapsamındadır.
3. Malın garanti süresi içerisinde arızalanması durumunda, tamirde geçen süre garanti süresine eklenir. Malın tamir süresi en fazla 20 iş günüdür. Bu süre mala ilişkin arızanın servis istasyonuna, servis istasyonunun olmaması durumunda, malın satıcısı, bayii, acentesi, temsilciliği, ithalatçısı veya imalatçısından birisine bildirim tarihinden itibaren başlar. Malın arızasının, 10 iş günü içinde giderilmemesi halinde; üretici veya ithalatçı, malın tamiri tamamlanıncaya kadar, benzer özelliklere sahip başka bir malı tüketicinin kullanımına tahsis etmek zorundadır.
4. Malın garanti süresi içinde, gerek malzeme ve işçilik, gerekse montaj hatalarından dolayı arızalanması halinde, işçilik masrafı, değiştirilen parça bedeli ya da başka herhangi bir ad altında hiçbir ücret talep edilmeksizin tamiri yapılacaktır.
5. Malın ayıplı olduğunun anlaşılması durumunda tüketici;
 - a) Satılanı geri vermeye hazır olduğunu bildirerek sözleşmeden dönme,
 - b) Satılanı alıkoymuş ayıp oranında satış bedelinden indirim isteme,
 - c) Aşırı bir masraf gerektirmediği takdirde, bütün masrafları satıcıya ait olmak üzere satılanın ücretsiz onarılmasını isteme,
 - d) İmkân varsa, satılanın ayıpsız bir misli ile değiştirilmesini isteme, seçicilik haklarından birini kullanabilir. Satıcı, tüketicinin tercih ettiği bu talebi yerine getirmekle yükümlüdür.
6. Tüketicinin ücretsiz onarım hakkını kullanması halinde malın;
 - a) Garanti süresi içinde tekrar arızalanması,
 - b) Tamiri için gereken azami sürenin aşılması,
 - c) Tamirinin mümkün olmadığı için, yetkili servis istasyonu, satıcı, üretici veya ithalatçı tarafından bir raporla belirlenmesi, durumlarında; tüketici malın bedel iadesini, ayıp oranında bedel indirimi veya imkân varsa malın ayıpsız misli ile değiştirilmesini satıcıdan talep edebilir. Satıcı, tüketicinin talebini reddedemez. Bu talebin yerine getirilmemesi durumunda satıcı, üretici ve ithalatçı müteselsilen sorumludur. Malın ayıpsız misli ile değiştirilmesinin satıcı için orantısız güçlükleri beraberinde getirecek olması halinde tüketici, sözleşmeden dönme veya ayıp oranında bedelden indirim haklarından birini kullanabilir.
7. Malın kullanma kılavuzunda yer alan hususlara aykırı kullanılmasından kaynaklanan arızaların yanı sıra aşağıda açıklanan koşullarda, ürün garanti kapsamına girmez
 - a) Garanti Belgesi üzerinde malın seri numarasında tahrifat yapıldığı haller,
 - b) CONTI yetkili personeli ya da yetkili servisleri haricinde kişilerin cihazın tamir ve tadiline müdahale etmesi sonucu oluşan arızalar,
 - c) Cihaza bağlanan dış donanımdan (regülatör, kesintisiz güç kaynağı vb.) kaynaklanan arızalar,
 - d) Anormal voltaj düşüklüğü veya fazlalığından, hatalı elektrik tesisatından, cihazın etiketinde belirtilenden farklı bir şebeke gerilimine bağlanmasıyla oluşan arızalar,
 - e) Malın tesliminden sonraki nakiller ve yerleştirme sonucu (düşme, aşırı sarsılma, darbe vs.) oluşabilecek arızalar,
 - f) Cihazın kullanım hatalarından meydana gelen dış ve iç yüzeylerdeki bozulma, çizilme, kırılmalar ve arızalar,
 - g) Doğal olaylarının (yıldırım, sel, su baskını, deprem, yangın vs.) yol açacağı arızalar.

Garanti Belgesi'nin tekemmül ettirilerek tüketiciye verilmesi sorumluluğu tüketicinin malı satın aldığı yetkili satıcı, acente ya da temsilciliklere aittir. Tüketiciler; Şikayet ve itirazlar için tüketici mahkemelerine ve tüketici hakem heyetlerine başvurabilir. Garanti belgesi ile ilgili olarak çıkabilecek sorunlar için T.C. Ticaret Bakanlığı Tüketicinin Korunması ve Piyasa Gözetimi Genel Müdürlüğüne başvurabilir.

Garanti İle İlgili Olarak Müşterinin Dikkat Etmesi Gereken Hususlar;

Ürün garanti belgesini muhafaza ediniz. Garanti belgesinin ibraz edilememesi durumunda ürüne garanti dışı işlem uygulanır. Ürün yanında satın alınacak yardımcı elemanlar ve aksesuarlar ürün garantisinin dışında tutulur. Kullanma kılavuzunda zamanla ve kullanıma bağlı olarak değiştirilmesi gerektiği belirtilen

sarf malzemeler garanti dışındadır. Ürünün kullanım ömrü 10 yıldır. (Ürünün fonksiyonunu yerine getirebilmesi için gerekli yedek parça bulundurma süresi.) Garanti belgesi üzerinde tahrifat yapıldığı, ürün üzerindeki orjinal seri numarası kaldırıldığı veya tahrif edildiği takdirde bu garanti geçersizdir. Ocaklarda kullanılan aksesuarlar kılavuzda belirtildiği sürede ve şekilde temizlenmelidir. Aksesuarlarda kullanım neticesinde zamanla deformasyonlar, renk değişikliği görülebilir. Bu gibi durumlar normaldir, ürünün görev ve fonksiyonlarını yerine getirmesine engel değildir ve garanti kapsamına girmez. Paslanmaz çelik ürünlerde kılavuzda belirtilen uyarılara dikkat edilmemesi halinde kararma, oksitlenme, yüzeyde dalgalanmalar ve elektrikli ocaklarda ısıya bağlı olarak sararma görülebilir. Bek brülörlerinin bulaşık makinesinde yıkanması sonucu renk değişikliği olabilir. Bu gibi durumlar garanti kapsamına girmez.

Tüketici Hizmet Bilgileri

Güncel yetkili servis listesine www.contievaletleri.com.tr adresinden ulaşabilirsiniz.

TAŞIMA VE NAKLİYE SIRASINDA DİKKAT EDİLECEK HUSUSLAR

Taşıma ve nakliye işlemini orijinal ambalajı ile yapınız. İndirme-bindirme ve taşıma sırasında, ürüne maksimum dikkat gösterilmelidir. Taşıma ve nakliye sırasında ambalajın tamamen kapalı olduğundan emin olun. Ambalaja ve pakete zarar verebilecek (nem, su, darbe, vs) etkenlere karşı koruyunuz. Ürünün kullanım esnasında;

- Kırılması, deforme ve zarar görmemesine,
- Taşıma esnasında hasar ve arıza oluşmamasına,
- Vurma, çarpma, düşürme vb. dış etkenler nedeniyle zarar görmemesine dikkat ediniz.

Tüketicinin seçilmiş hakları

1-Malın ayıplı olduğunun anlaşılması durumunda tüketici:

(Ayıplı mal, tüketiciye teslimi anında, taraflarca kararlaştırılmış olan örnek yada modele uygun olmaması yada objektif olarak sahip olması gereken özellikleri taşımaması nedeni ile sözleşmeye aykırı olan maldır.)

a-Satılanı geri vermeye hazır olduğunu bildirerek sözleşmeden dönme,

b-Satılanı alıkoymuş ayıp oranında satış bedelinde indirim isteme,

c-Aşırı bir masraf gerektirmediği takdirde bütün masrafları satıcıya ait olmak üzere satılanın ücretsiz onarımını isteme,

d-İmkan varsa, satılanın ayıpsız bir misli ile değişmesini isteme,

Seçilmiş haklarından birini kullanabilir. Satıcı tüketicinin tercih ettiği bu talebi yerine getirmek ile yükümlüdür.

2-Ücretsiz onarım veya malın ayıpsız misli ile değiştirilmesi hakları üretici veya ithalatçıya karşı da kullanılabilir. Bu fıkradaki haklarını yerine getirilmesi konusunda satıcı, üretici ve ithalatçı müteselsilen sorumludur. Üretici veya ithalatçı, malın kendisi tarafından piyasaya sürülmesinden sonra ayıbın olduğunu ispat ettiği takdirde sorumlu tutulmaz.

3-Ücretsiz onarım veya malın ayıpsız misliyle değiştirmesini satıcı için orantısız güçlükleri beraberinde getirecek olması halinde tüketici, sözleşmeden dönme veya ayıp oranında bedelden indirim haklarından birini kullanabilir. Orantısızlığının tayininde malın ayıpsız değerini ayıptan önemli ve değer seçimlik haklara başvurmanın tüketici açısından sorun teşkil etmeyeceği gibi hususlar dikkate alınır.

4-Ücretsiz onarım veya malın ayıpsız misli ile değiştirilmesi haklarından birinin değiştirilmesi durumunda bu talebin satıcıya, üreticiye veya ithalatçıya yöneltilmesinden itibaren azami 30 iş günü içinde yerine getirilmesi zorunludur.

5-Tüketicinin sözleşmeden dönme veya ayıp oranında bedelden indirim hakkını seçtiği durumlarda, ödemiş olduğu bedelin tümü veya bedelden yapılan indirim tutarı derhal tüketiciye iade edilir.

6-Seçimlik hakları kullanılmasını nedeni ile ortaya çıkan tüm masraflar, tüketicinin seçtiği hakları yerine getiren taraflara karşıdır. Tüketici bu seçimlik haklarından biri ile birlikte 11-İ-2011 tarihli ve 6098 sayılı Türk borçlar kanununun hükümleri uyarınca tazminat ta talep edebilir.

7-Tüketici, garantiden doğan haklarının kullanılmasına ilgili olarak çıkabilecek uyuşmazlıklarda yerleşim yerinin bulunduğu veya tüketici işleminin yapıldığı yerdeki Tüketici Hakem Heyetine veya Tüketici Mahkemesine başvurabilir.

8-Güncel yetkili servis listesine www.digicom.com.tr veya <https://www.servis.gov.tr/> adresinden ulaşabilirsiniz.

GARANTİ BELGESİ

Satın almış olduğunuz CONTI ürünü çağdaş teknolojinin tüm gereklerine uygun olarak üretilmiş olup, uzun ömürlü ve üstün bir cihazdır. Ürününüzden en uygun şekilde yararlanmak için kullanma kılavuzunda yazılı olanları dikkatle uygulayınız. Bakım ve onarım için, sadece tüm yurda yayılmış olan Yetkili Servislerimize veya Tüketici Dayanışma Hattımıza başvurunuz. En güncel Yetkili Servis listemiz, www.contivaletleri.com.tr web sitemizde yer almaktadır.

ÜRETİCİ VEYA TEDARİKÇİ/İTHALATÇI FİRMA

MERKEZ ADRESİ : HALKALI MERKEZ MAH. ATLAS SK. DIGICOM PLAZA SİT. NO:12/10 K.ÇEKMECE/İSTANBUL

UNVANI: DIGICOM ELEKTRONİK PAZARLAMA A.Ş.

TELEFON: 0 212 470 06 00 (pbx)

FAX : 0 212 471 75 78

WEB: www.digicom.com.tr

E-POSTA: info@digicom.com.tr

FİRMA YETKİLİSİNİN

İMZASI – KAŞESİ :



SERİ NO :

MALIN

CİNSİ : MİNİ FIRIN

MARKASI : CONTI

MODELİ : CMF-501

BANDROL VE SERİ NO :

TESLİM TARİHİ VE YERİ :

GARANTİ SÜRESİ : 2 YIL

AZAMI TAMİR SÜRESİ : 20 İŞ GÜNÜ

UNVANI :

ADRESİ :

TELEFON :

FAKS :

FATURA TARİHİ VE NO :

E-POSTA :

FİRMA YETKİLİSİNİN İMZASI – KAŞESİ

Garanti süresinde anlaşmazlık doğduğu takdirde fatura tarihi esas alınacağından, kullanıcının Garanti Belgesi ile birlikte, fatura veya faturanın okunaklı bir fotokopisini de muhafaza etmesi gereklidir.

6502 sayılı Tüketici Kanunu madde 56'ya göre, Garanti Belgesinin tekemmül ettirilerek tüketiciye verilmesi sorumluluğu, tüketicinin mali satın aldığı satıcı bayi, acenta yada temsilciliklerine aittir. Garanti Belgeleri, satın alınan mala ilişkin faturanın tarih ve sayısı ile bandrol ve seri numarasını içermek zorundadır. Aksi takdirde geçerli değildir.

TERMS OF GUARANTEE

- Guarantee term starts as from the date of delivery of the goods and is valid for 2 years.
- If any defect due to faulty materials and workmanship occurs within this two-years guarantee period, DIGICOM will repair or replace the product at its expense.
- DIGICOM will only pay for repair or replacement if convincing proof is provided, for instance by means of a receipt, that the day on which service is claimed is within the guarantee period.
- The guarantee does not cover products and/or product parts that are subject to wear, that can be considered as consumable parts by their nature or that are made of glass.
- The guarantee is not valid if a defect is due to damage caused by incorrect use, poor maintenance (e.g. parts blocked by scale) or if alterations or repairs have been carried out by persons not authorised by DIGICOM.
- For the appliance to be used correctly, the user should strictly adhere to all instructions included in the instructions for use and should abstain from any actions or uses that are described as undesired or which are warned against in the instructions for use.
- For some products the guarantee may be subject to certain restrictions, for instance as a result of the type of material used. Guarantee restrictions, if any can be found under the heading of the directions for use.
- These guarantee restrictions do not affect your statutory rights.

The Guarantee does not cover the following issues:

- 1- Failure in following advices and terms stated in the user's guide of the product,
- 2- Scratches and damages occurred as a result of falling, impacting and such external effects after the consumer receives the product,
- 3- Using wrong electrical installation,
- 4- Attempting to repair or alter the device by a person besides the authorized DIGICOM personnel or service before consulting to an authorized service for guaranteed repairing.

The consumer has to report any conflict between him and the service stations to DIGICOM by mail or phone.

GENERAL DISTRIBUTION AND AFTER-SALES SERVICES:

DIGICOM ELEKTRONIK PAZARLAMA A.Ş.

Address: Halkalı Merkez Mah. Atlas Sok. DIGICOM PLAZA Sit. No: 12 / 10 Tel: (0212) 470 06 00 pbx. Fax: (0212) 471 75 78

Consumer Advisory Hotline: 444 76 42 E-mail: contiservis@digicom.com.tr / info@digicom.com.tr

Web: www.contievaletleri.com.tr

CONTI

Made in

TÜRKİYE

444 ÜCRETSİZ
76 42 DESTEK
HATTI

[/contievaletleri](#)
www.contievaletleri.com

[/DigicomTurkiye](#)
www.digicom.com.tr

2yıl
DIGICOM
garantisi

Conti bir **DIGICOM** grup markasıdır.